



平成23年3月期 決算説明会

説明者	代表取締役社長	種村	均
	執行役員財務部長	加藤	博



本日の内容

1. 平成23年3月期
連結決算の概要
2. 平成24年3月期
連結業績予想と重点政策

連結子会社

連結 23社 減少5社

ノリタケ機材(株)

(株)ノリタケセラミックス

(株)ノリタケスーパードレッサー

Noritake (U.K.) Limited

Noritake Hong Kong Ltd.

持分法 3社 増減なし

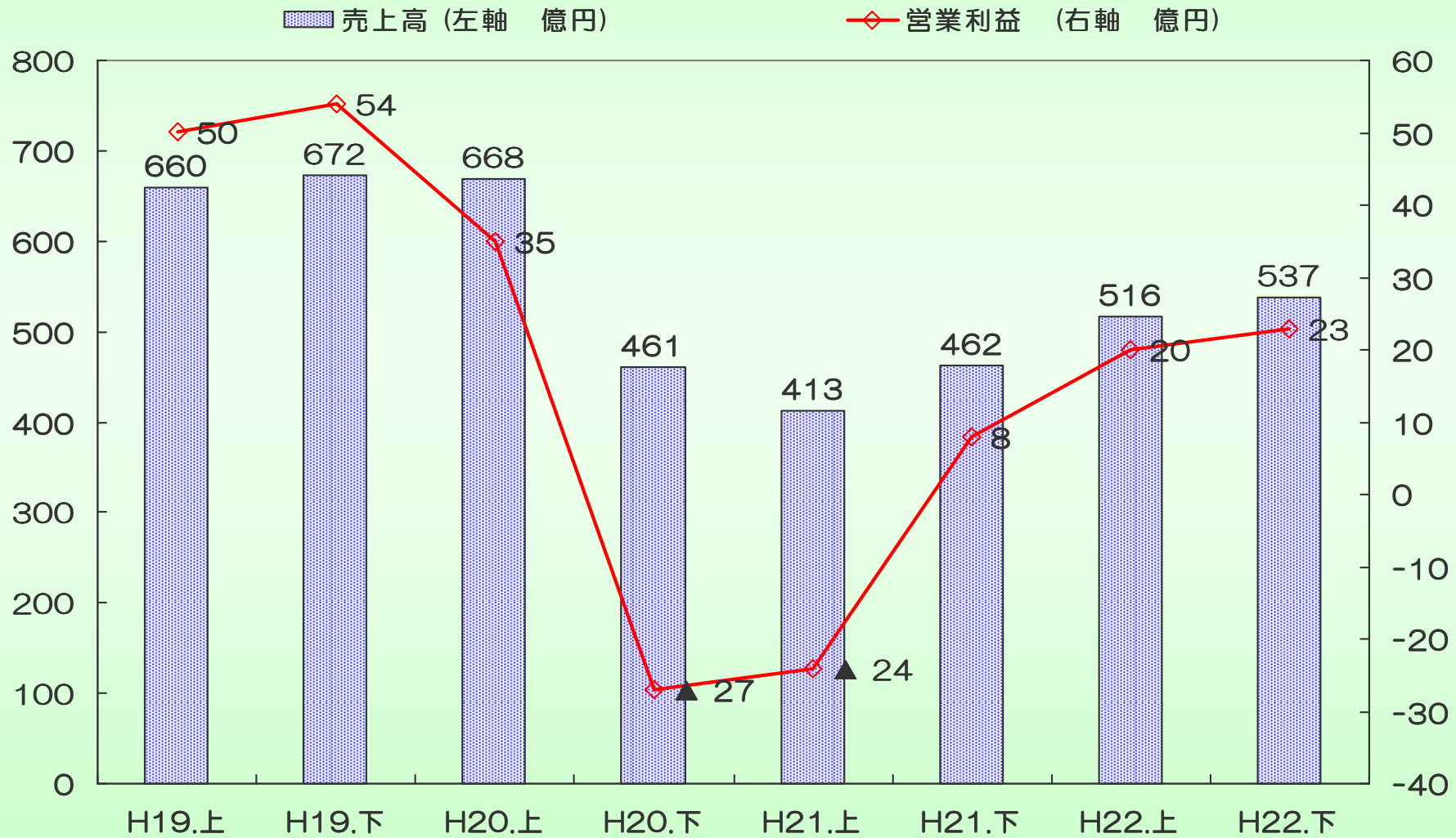
連結決算の概要

(単位：億円 未満切捨)

	H22/3	H23/3	前年同期比
売上高	875	1,053	+20.3%
営業利益	△16	43	-
経常利益	△13	48	-
当期利益	△45	18	-
1株利益	△31.32円	13.16円	-
配当	5円	5円	-

4

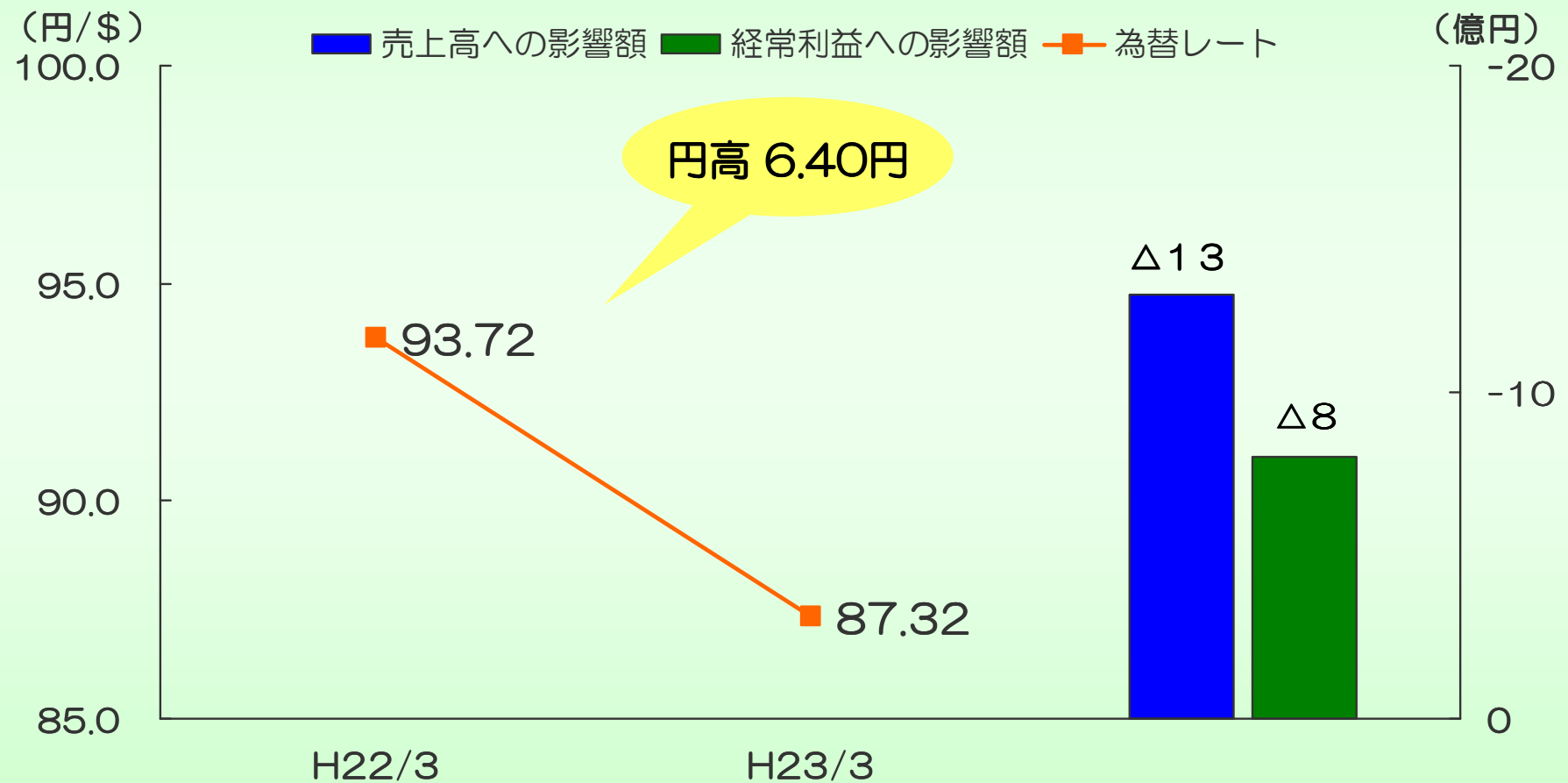
連結損益の推移



P/Lの主な変動

	H22/3	H23/3	増減比
売上高 総利益率	25.0 %	27.5%	+2.5%
売上高 販管費率	26.9 %	23.4%	△3.5%
営業利益率	△1.9 %	4.1%	—
経常利益率	△1.5 %	4.6%	—

為替の影響



連結経常利益の変動要因

H22年3月期 経常損失 △13億円



増加要因	80億円
売上高の増加	44億円
合理化・改善の効果	5億円
生産稼働率向上	29億円
持分法損益	2億円
減少要因	18億円
為替の影響	8億円
販管費の増加	10億円

H23年3月期 経常利益 48億円

特別損益

(特別利益)

1.1 億円

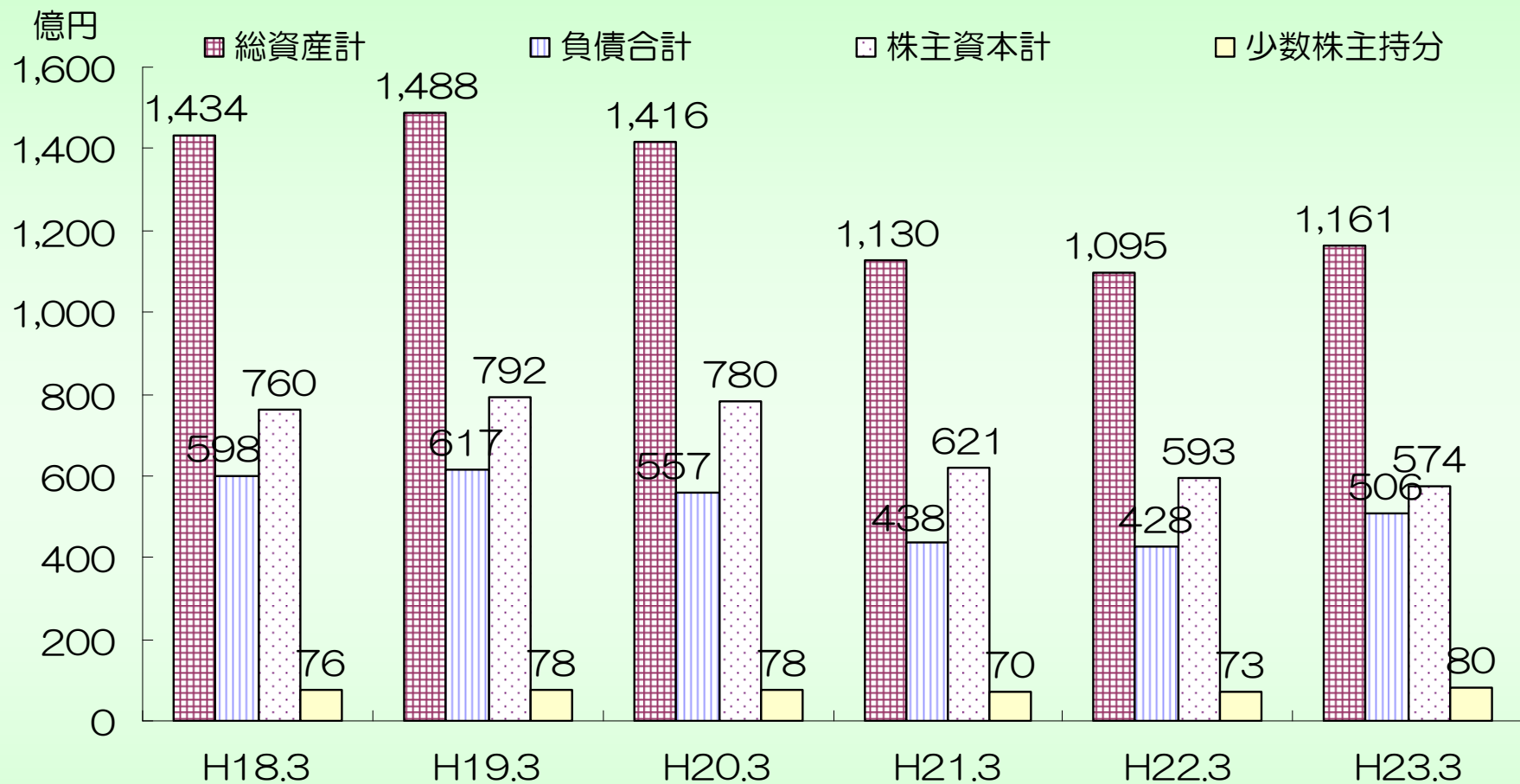
内訳	負ののれん発生益	0.6 億円
	固定資産売却益	0.2 億円
	貸倒引当金戻入益	0.2 億円

(特別損失)

12.5 億円

内訳	固定資産処分損	4.0 億円
	関係会社投融资損	2.2 億円
	資産除去債務会計適用の影響額	1.6 億円
	厚生年金基金脱退拠出金	1.3 億円
	震災義援金	1.0 億円
	その他	2.4 億円

貸借対照表残高の推移



	H18.3	H19.3	H20.3	H21.3	H22.3	H23.3
株主資本比率	53.0%	53.3%	55.1%	55.0%	54.2%	49.5%

10

比較貸借対照表

(単位：億円 未満切捨)

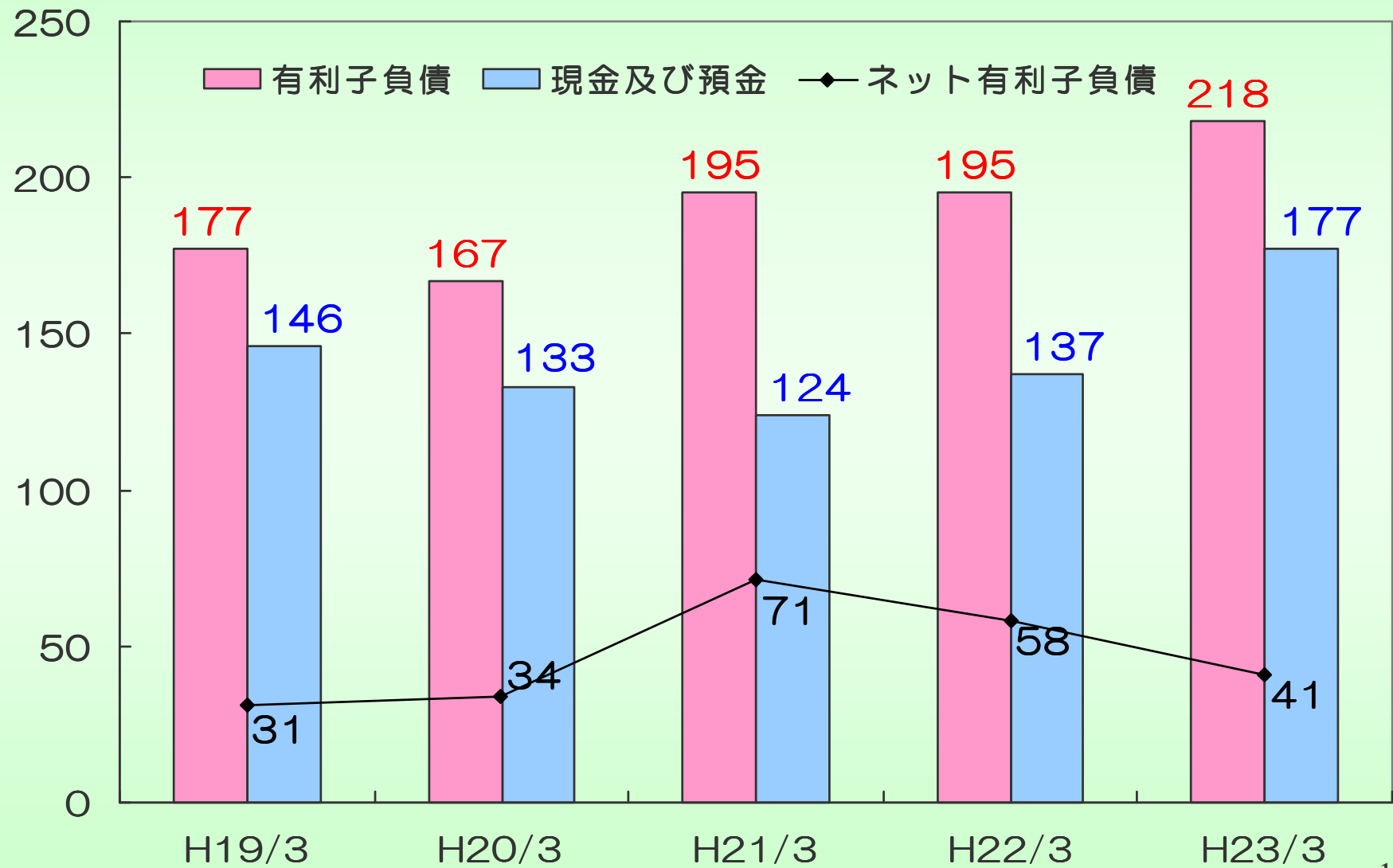
	H22/3	H23/3	増 減
総 資 産	1,095	1,161	65
流動資産	563	653	89
固定資産	532	507	△24
負 債	428	506	78
純 資 産	667	654	△12
(内、少数株主持分)	(73)	(79)	(6)
一株当り純資産	413 円	411 円	△2 円

貸借対照表の主な変動

(単位：億円 未満切捨)

	H22/3	H23/3	増 減
現金及び預金	137	170	+32
受取手形及び売掛金	274	299	+24
たな卸資産	124	155	+30
有形固定資産	310	301	△9
投資有価証券	187	172	△14
支払手形及び買掛金	129	183	+54
長短借入金	194	118	△77
社債	-	100	+100

有利子負債残高



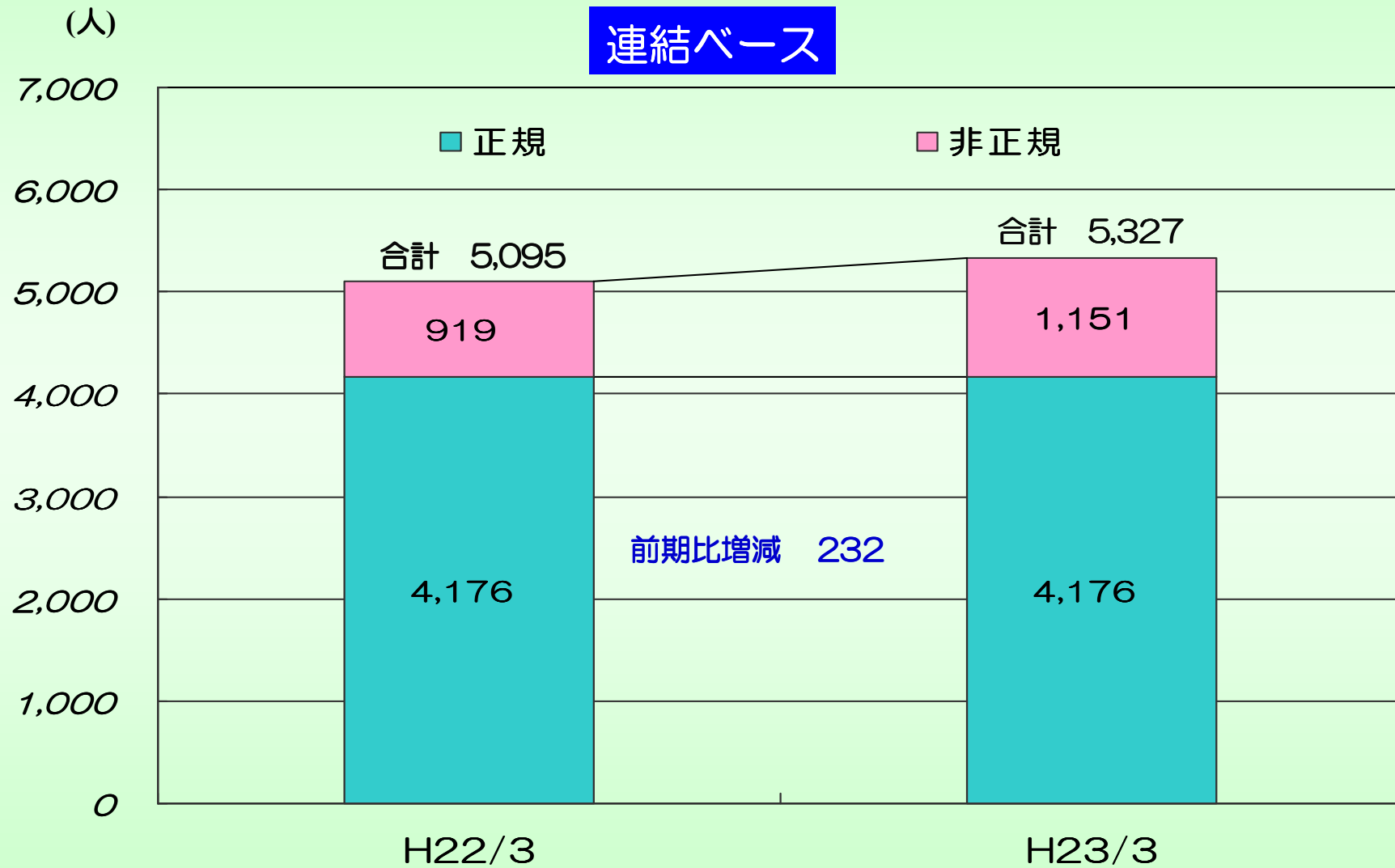
キャッシュフロー

(単位：億円未満切捨)

	H22/3	H23/3	増 減
営業活動によるCF	53	72	19
(内、法人税等)	(3)	(△6)	△10
投資活動によるCF	△ 44	△38	5
フリーキャッシュフロー	9	34	25
財務活動によるCF	△8	6	15
(内、長短借入金純増減)	(△0)	(△76)	(△76)
現金及び同等物残高	118	157	39

期末人員数

連結ベース



セグメント別動向

— 事業概況 —

工業機材

研削砥石 ダイヤ・CBN 工具 研磨布紙

セラミック・マテリアル

電子ペースト 厚膜回路基板 デンタル・石膏
セラミック資材 蛍光表示管 共立マテリアル

エンジニアリング

乾燥・焼成炉 濾過装置 研削機械等

食器

米州 欧亜 国内

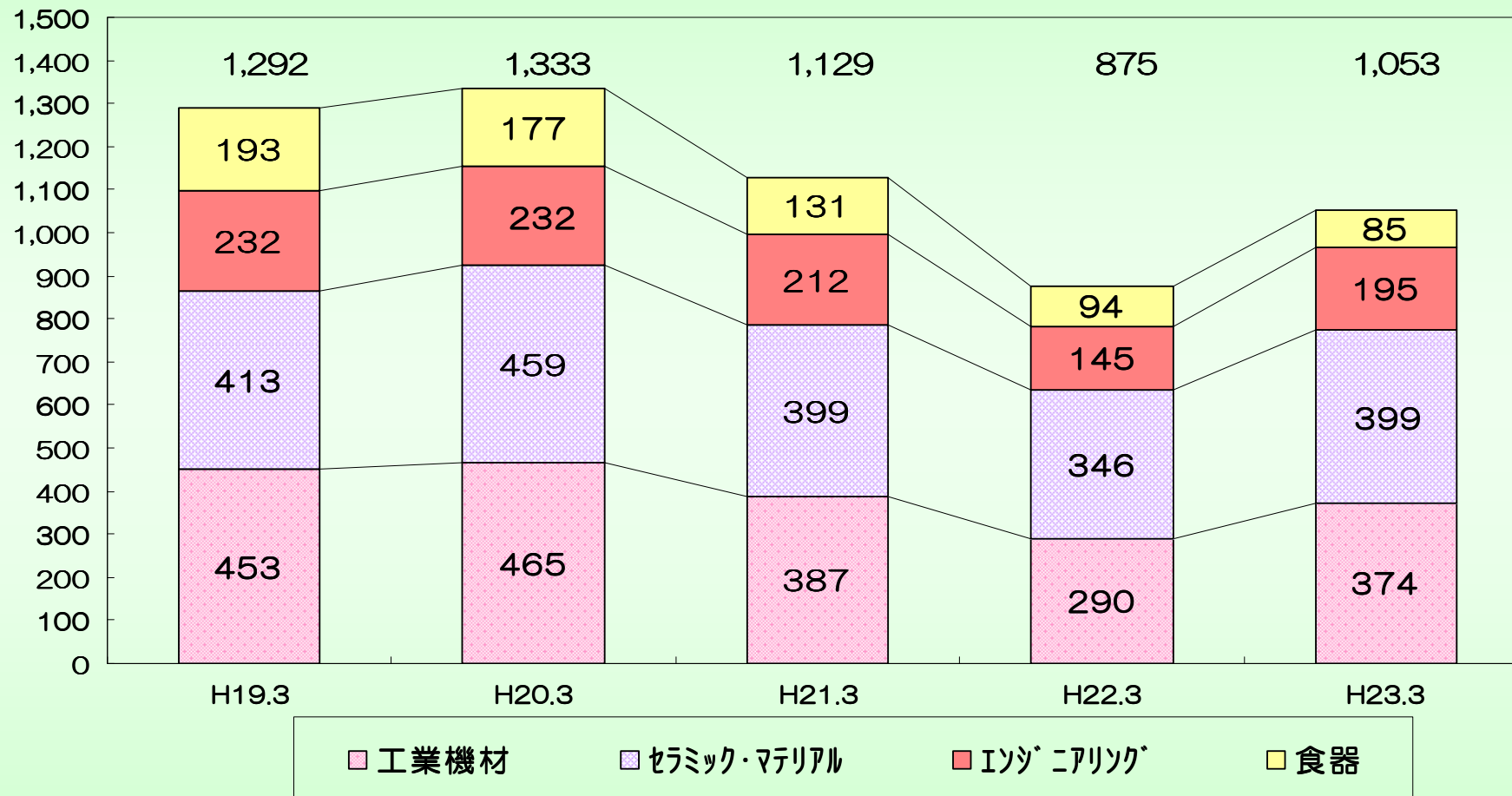
セグメント別売上高（前年度比較）

（単位：億円）

	H22/3	H23/3	前期比
工業機材	290	374	+28.9 %
セラミック・マテリアル	346	399	+15.2 %
インジニリング	145	195	+34.6 %
食器	94	85	△9.6 %
合計	875	1,053	+20.3 %

セグメント別売上高推移

(億円)



セグメント別営業利益

(単位：億円 未満切捨)

	営業利益		営業利益率	
	H22/3	H23/3	H22/3	H23/3
工業機材	△17.9	13.2	△6.2%	3.5%
セラミック・マテリアル	14.1	39.1	4.1%	9.8%
インジニアリング	△3.9	△1.8	△2.7%	△0.9%
食器	△8.9	△7.3	△9.5%	△8.6%
計	△16.6	43.2	△1.9%	4.1%

工業機材事業

(単位：億円)

売上高	H22/3	H23/3	前期比
研削砥石	109	145	36
ダイヤ・CBN 工具	95	122	27
研磨布紙	58	69	11
関連商品	29	38	9
合計	290	374	84

セラミック・マテリアル事業

(単位：億円)

売上高	H22/3	H23/3	前年同期比
電子ペースト	84	98	14
セラミック部品	23	27	5
デンタル・石膏	41	41	0
厚膜回路基板	26	25	△1
蛍光表示管	59	63	4
共立セラミック原料	61	76	15
共立電子部材	52	69	17
合計	346	399	53

エンジニアリング事業

(単位：億円)

売上高	H22/3	H23/3	前期比
乾燥・焼成炉	111	153	42
濾過装置	9	18	10
研削機械	18	13	△5
スタティックミキサー等	7	11	4
合計	145	195	50

食器事業

(単位：億円)

売上高	H22/3	H23/3	前期比
米州	21	19	△2
欧亜	17	19	2
国内	56	47	△9
合計	94	85	△9

平成24年3月期 連結業績予想

(単位：億円 未満切捨)

	H23/3			H24/3				
	上期	下期	通期	上期	下期	通期	通期増減	増減率
売上高	516	537	1,053	490	530	1,020	△33	△3.2%
営業利益	20	23	43	6	24	30	△13	△30.7%
経常利益	22	26	48	10	28	38	△10	△21.6%
特別損益	△4	△7	△11	10	△2	8	19	—
税前利益	17	20	37	20	26	46	9	+24.2%
当期利益	9	9	18	11	14	25	7	+34.5%
US\$為替	87円			80円 (7円の円高)				

連結経常利益（予想）の変動要因

H23年3月期 経常利益 48億円



増加要因 6億円

合理化・改善の効果 6億円

減少要因 16億円

為替の影響 8億円

売上高の減少 8億円

H24年3月期 経常利益 38億円

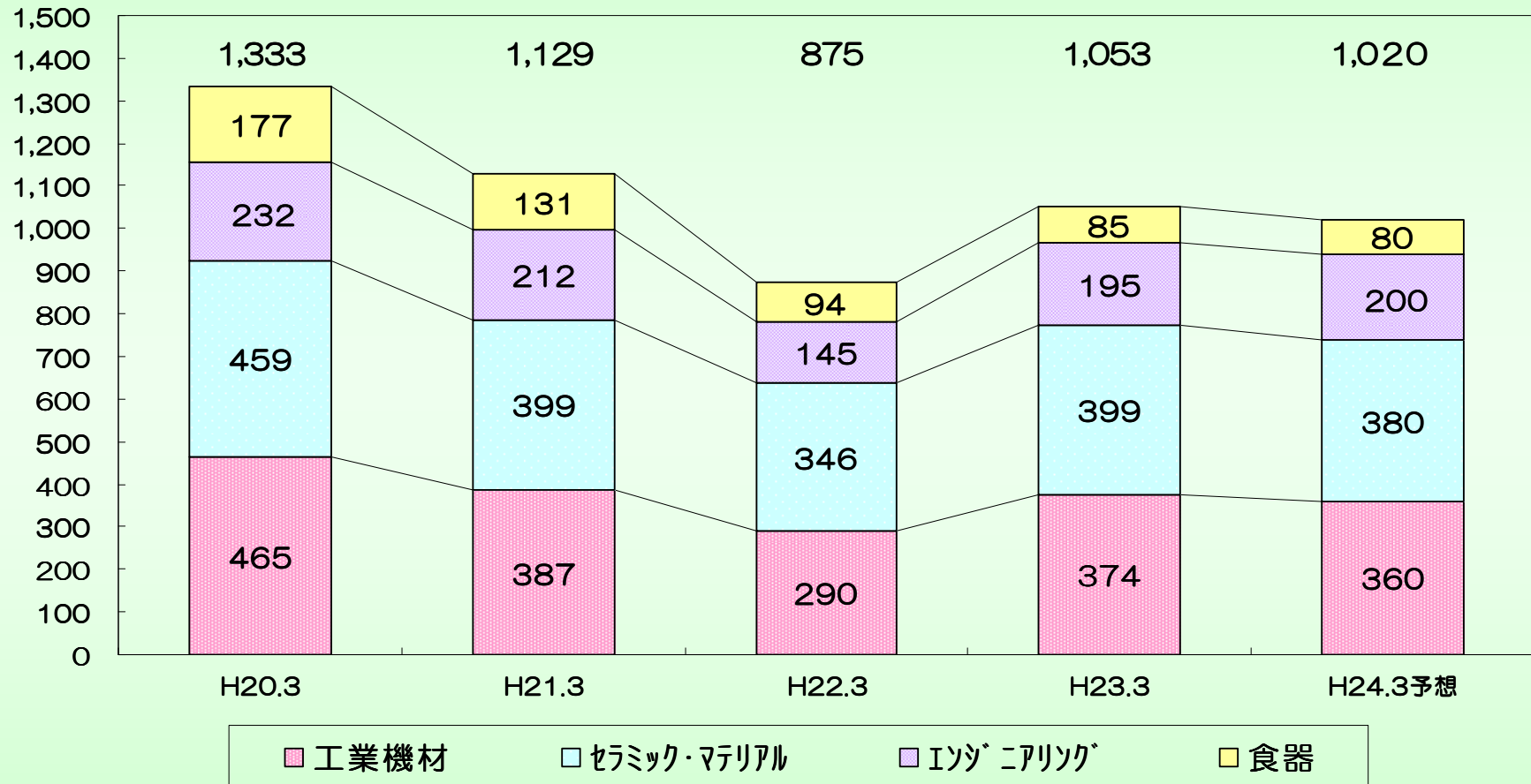
セグメント別業績予想 (前年度比較)

(単位：億円)

	H23/3		H24/3		増 減	
	売上高	営業利益	売上高	営業利益	売上高	営業利益
工業機材	374	13.2	360	10.0	△14	△3.2
セラミック・マテリアル	399	39.1	380	28.0	△19	△11.1
インジニアリング	195	△1.8	200	0	+5	+1.8
食 器	85	△7.3	80	△8.0	△5	△0.7
合 計	1,053	43.2	1,020	30.0	△33	△13.2

セグメント別売上高推移

(億円)



平成24年3月期の重点政策

1. 新エネルギー分野向け新商品開発
2. 海外事業展開の推進
3. 本社一体型経営体制の整備

1. 新エネルギー分野向け新商品開発

- ① 太陽光発電向け電極ペースト
- ② ダイヤモンドワイヤー
- ③ リチウムイオン電池用焼成炉・乾燥炉



2. 海外事業展開の推進

- 目的：
- ・新興国市場の開拓
 - ・製造コストの削減

対応：タイでのダイヤモンド工具の工場新設
及び砥石のOEM調達先の育成
中国での研削砥石工場建設

3. 本社一体型経営体制の整備

目的： ・ 「経営の選択と集中」の推進
・ 組織のスリム化・効率化

対応： コンプライアンス、人事・会計システム、
環境対応等、経営インフラの一元的整備
及び「ものづくり」の強化

ご清聴有難うございました。

Noritake

本資料には、将来の業績に関する記述が含まれています。

こうした記述は将来の業績を保証するものではなく、リスクや不確実性を内包するものです。

将来の業績は、経営環境の変化などによって、計画と異なる可能性があることにご留意ください。