



平成23年3月期 第2四半期決算説明会

説明者	代表取締役社長	種村	均
	執行役員財務部長	加藤	博



本日の内容

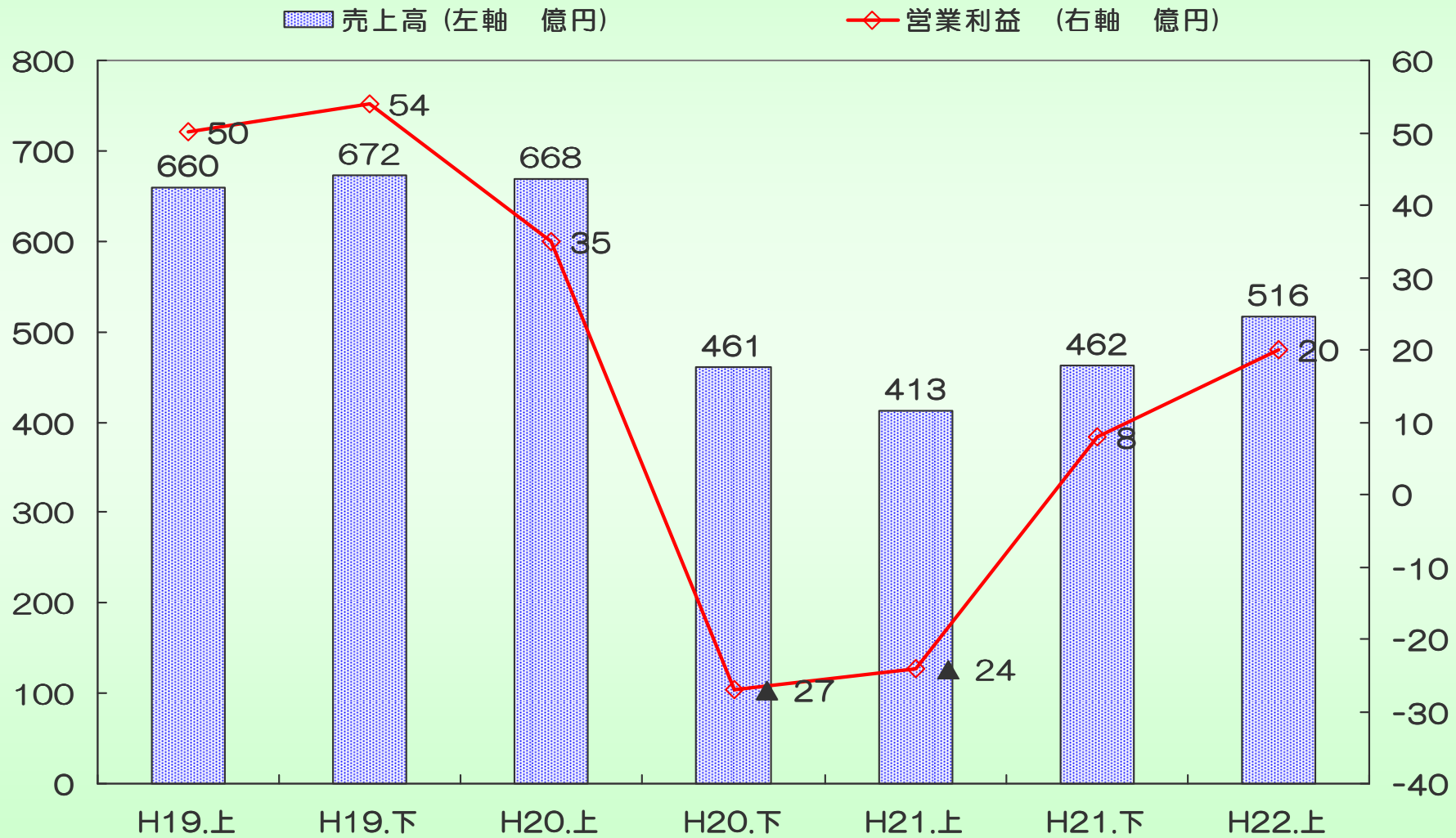
1. 平成23年3月期
第2四半期連結決算の概要
2. 平成23年3月期
連結業績予想と重点政策

連結決算の概要

(単位：億円 未満切捨)

	H21/9	H22/9	前年同期比
売上高	413	516	24.9%
営業利益	△24	20	-
経常利益	△23	22	-
当期利益	△36	9	-
1株利益	△25.48円	6.47円	
中間配当	2.5円	2.5円	

連結損益の推移



連結子会社

連結 23社 減少5社

ノリタケ機材(株)

(株)ノリタケセラミックス

(株)ノリタケスーパードレッサー

Noritake (U.K.) Limited

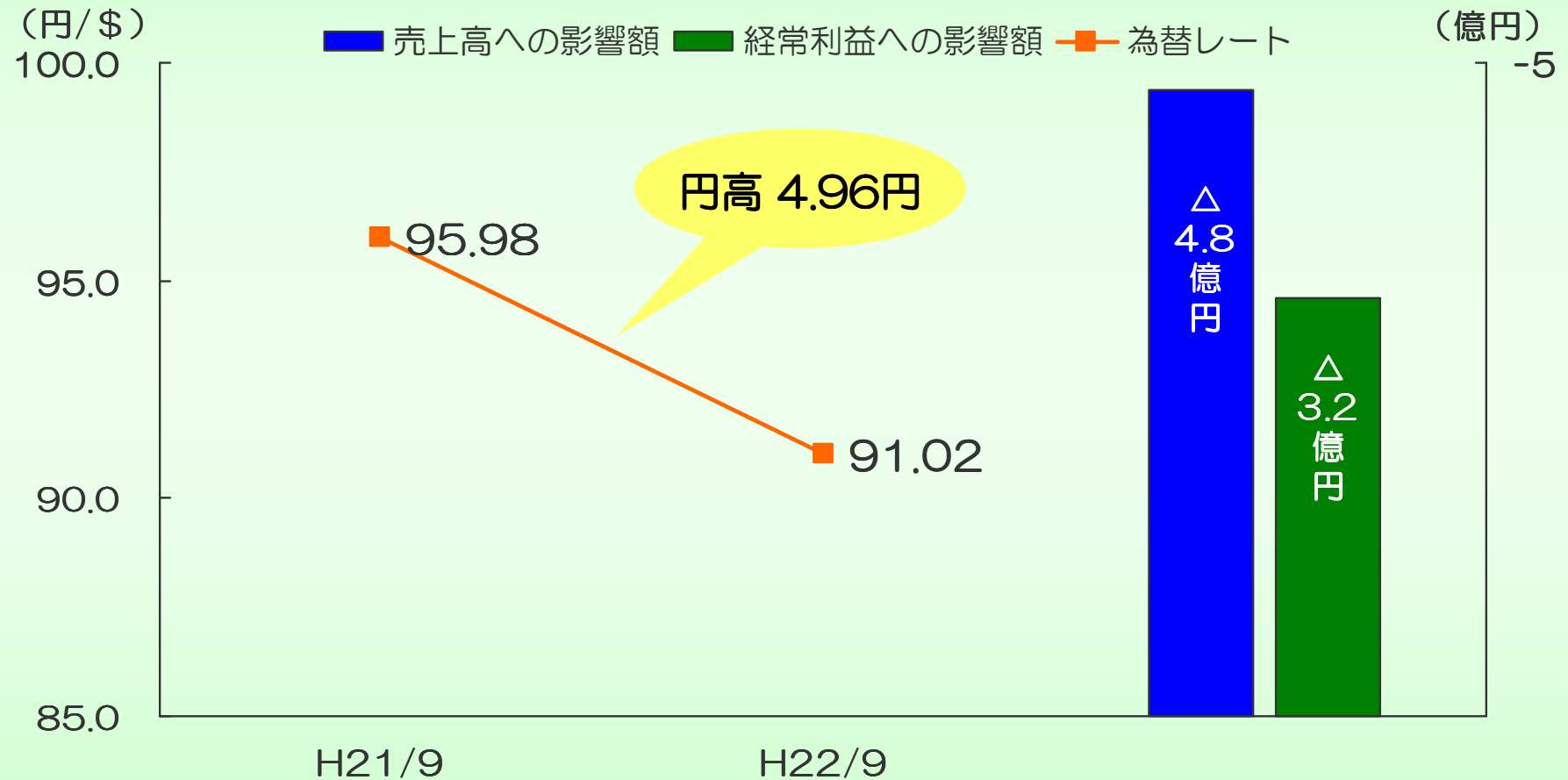
Noritake Hong Kong Ltd.

持分法 3社 増減なし

P/Lの主な変動

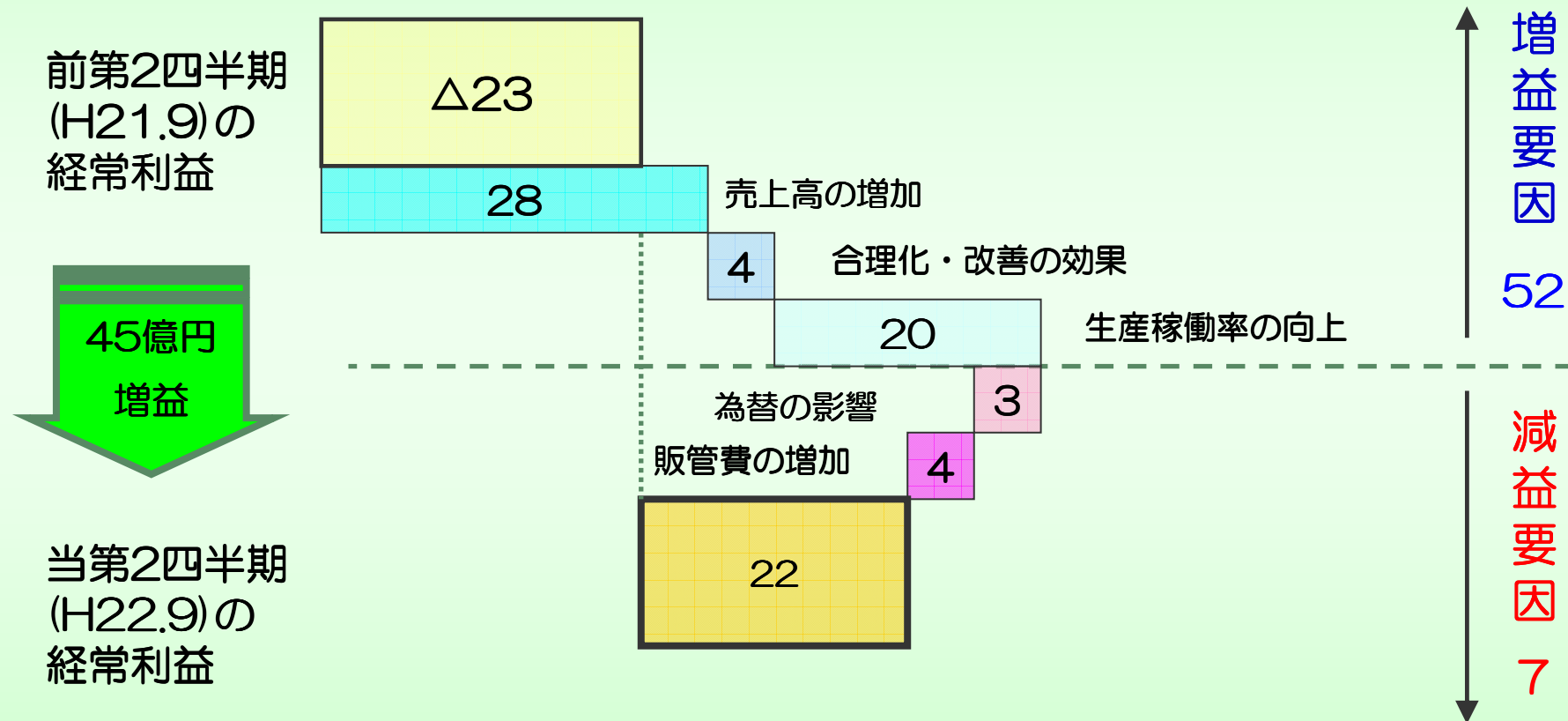
	H21/9	H22/9	比較
売上高 総利益率	23.0%	28.0%	+5.0%
売上高 販管費率	29.0%	24.1%	△4.9%
営業利益率	△5.9%	3.8%	-
経常利益率	△5.7%	4.2%	-

為替の影響



連結経常利益の変動要因

(単位：億円)



特別損益

(特別利益)

僅 少

(特別損失)

4.2億円

内訳

固定資産処分損

2.1億円

資産除去債務会計の影響額

1.6億円

その他

0.5億円

比較貸借対照表

(単位：億円 未満切捨)

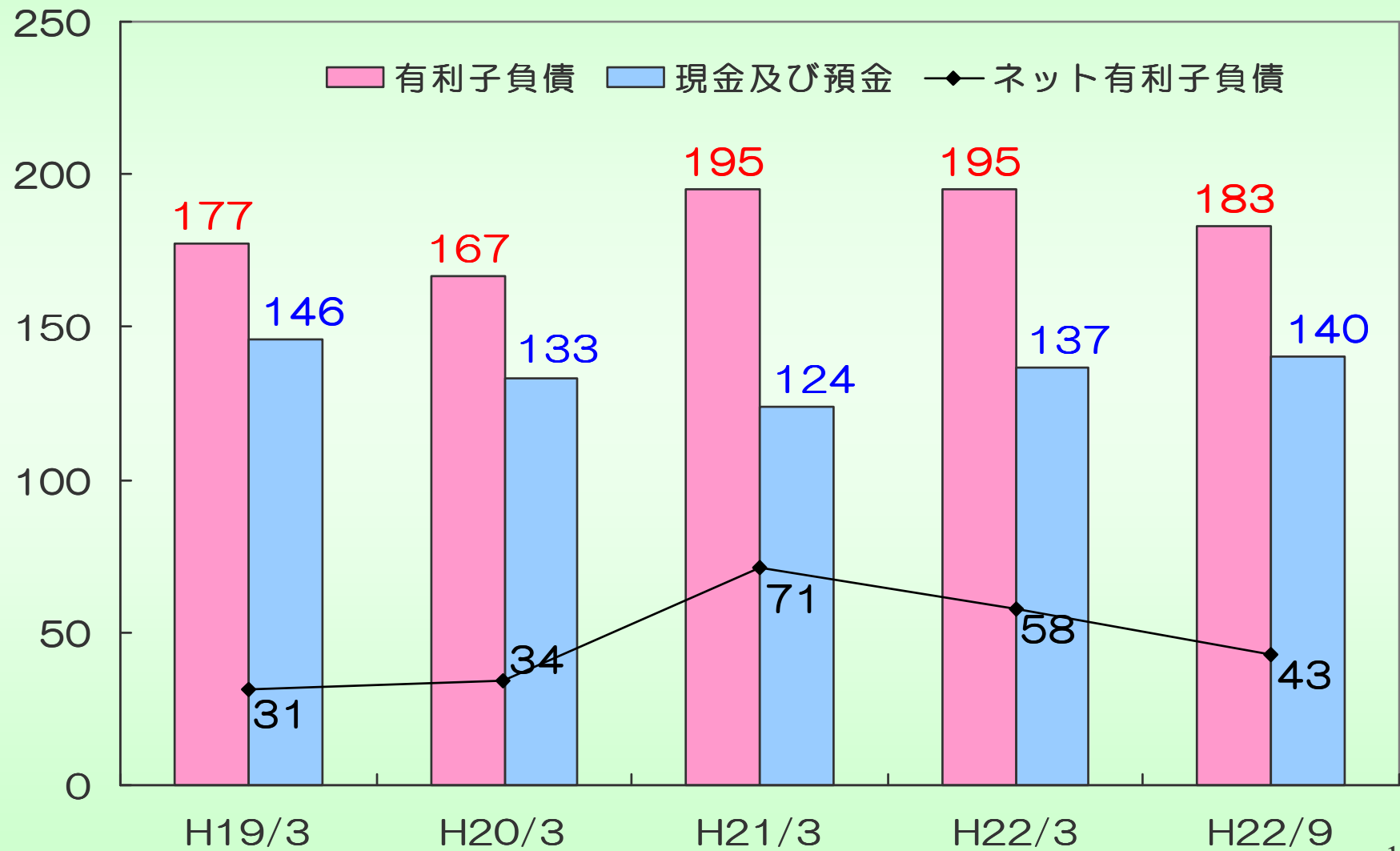
	H22/3	H22/9	増 減
総 資 産	1,095	1,091	△4
流動資産	563	599	36
固定資産	532	492	△40
負 債	428	449	20
純 資 産	667	642	△25
(内、少数株主持分)	(73)	(74)	(1)
一株当り純資産	413 円	405 円	△8 円

貸借対照表の主な変動

(単位：億円 未満切捨)

	H22/3	H22/9	増 減
受取手形及び売掛金	274	304	+ 29
たな卸資産	124	134	+ 9
有形固定資産	310	306	△ 4
投資有価証券	187	158	△ 28
支払手形及び買掛金	129	168	+ 38
長短借入金	195	183	△11
繰延税金負債	30	19	△10
自己株式	△65	△76	△ 11
有価証券評価差額	38	22	△ 16

有利子負債残高



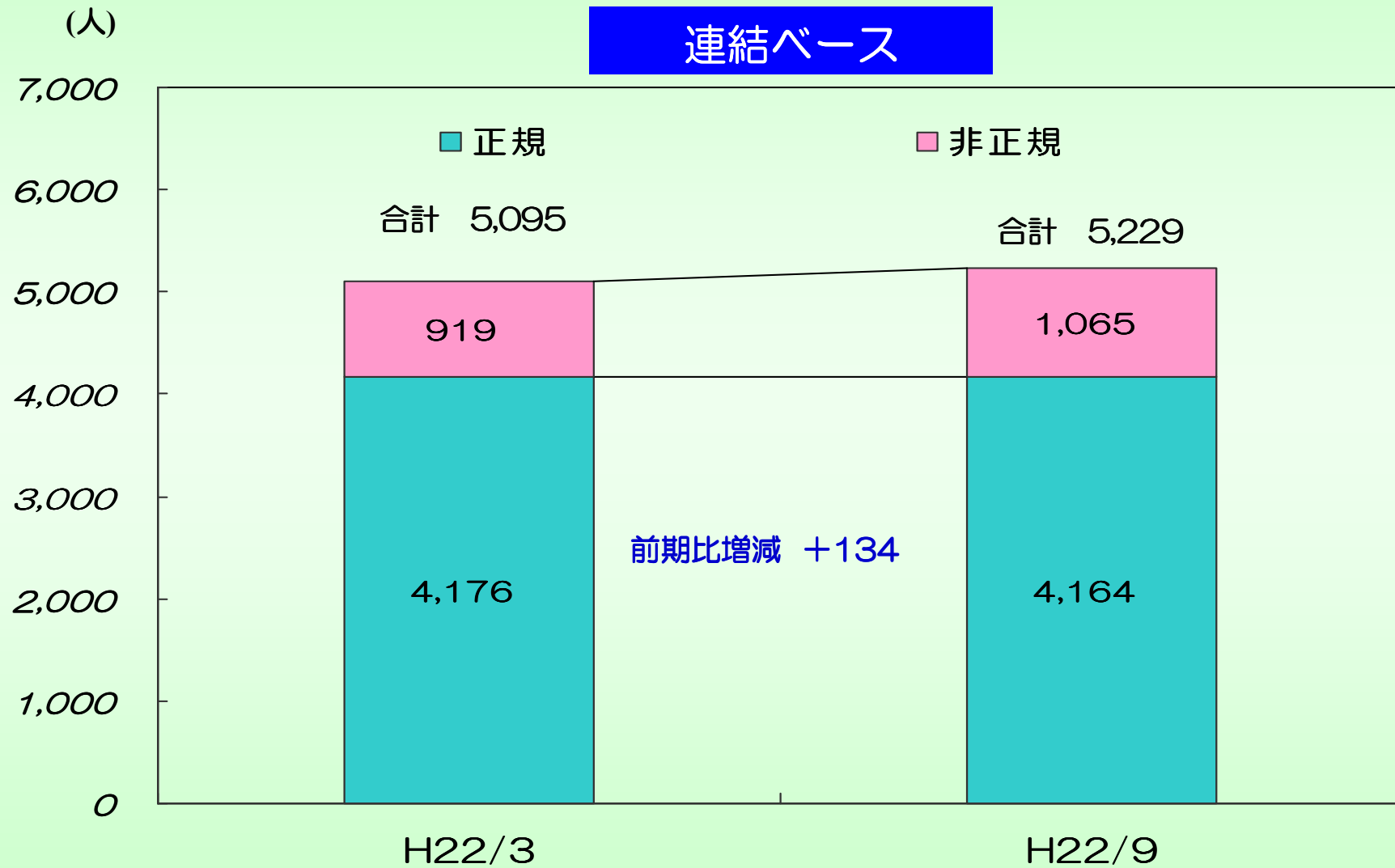
キャッシュフロー

(単位：億円未満切捨)

	H21/9	H22/9	増 減
営業活動によるCF	21	46	25
(内、法人税等)	(8)	(Δ 2)	(10)
投資活動によるCF	Δ 27	Δ 14	12
フリーキャッシュフロー	Δ 6	31	38
財務活動によるCF	5	Δ 26	Δ 32
(内、長短借入金純増減)	(9)	(Δ 11)	(21)
現金及び同等物残高	117	122	4

期末人員数

連結ベース



セグメント別動向

— 事業概況 —

工業機材

研削砥石 ダイヤ・CBN 工具 研磨布紙

セラミック・マテリアル

電子ペースト 厚膜回路基板 デンタル・石膏
セラミック資材 蛍光表示管 共立マテリアル

エンジニアリング

乾燥・焼成炉 濾過装置 研削機械等

食器

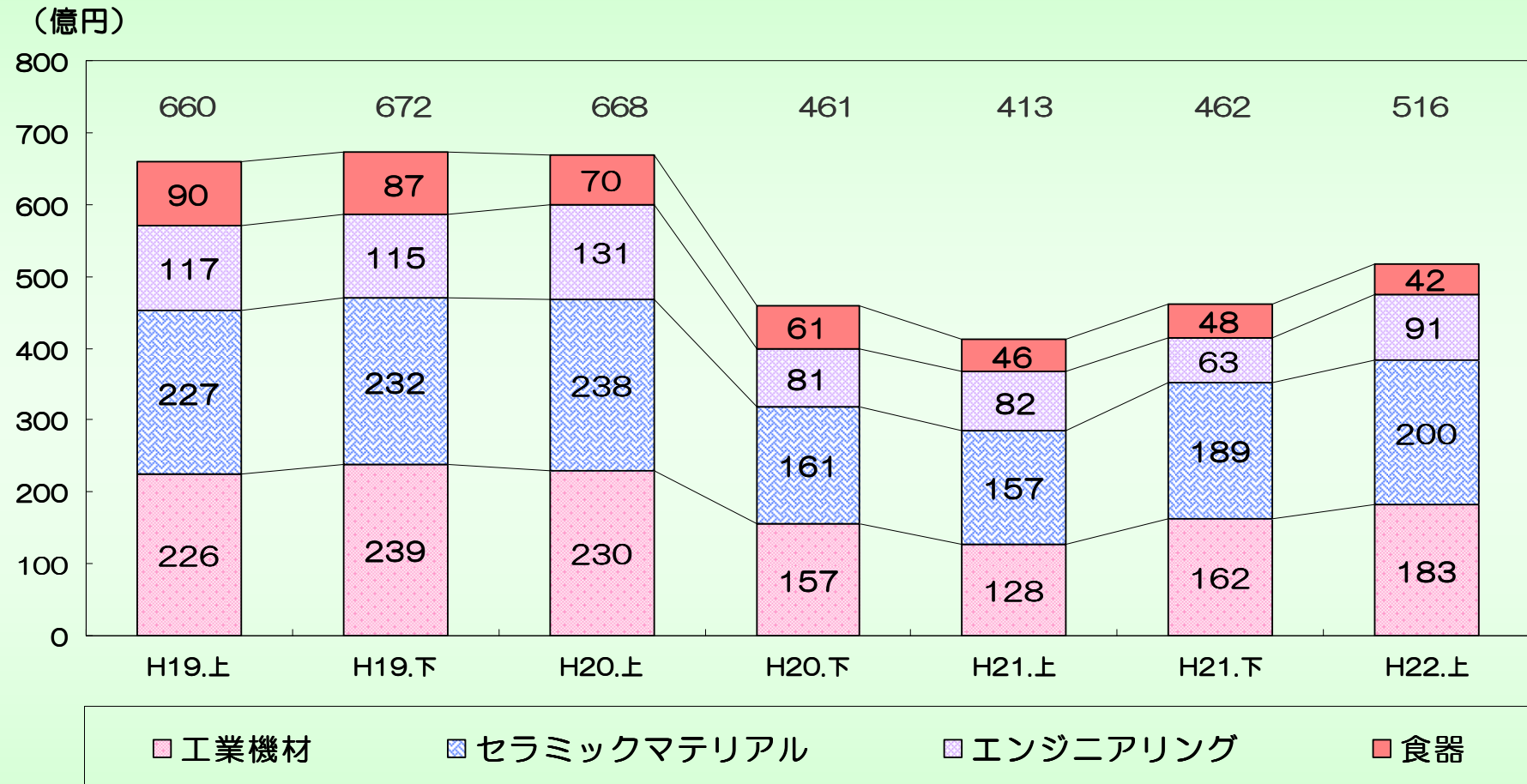
米州 欧亜 国内

セグメント別売上高（前年同期比較）

（単位：億円）

	H21/9	H22/9	前年同期比
工業機材	128	183	+43.2 %
セラミック・マテリアル	157	200	+27.4 %
インジニアリング	82	91	+10.6 %
食器	46	42	△8.8 %
合計	413	516	24.9 %

セグメント別売上高推移



セグメント別営業利益

(単位：億円)

	営業利益		営業利益率	
	H21/9	H22/9	H21/9	H22/9
工業機材	△19.4	3.7	△15.2%	2.1%
セラミック・マテリアル	3.6	20.4	2.3%	10.2%
インジニアリング	△1.8	△0.5	△2.2%	△0.6%
食器	△7.0	△3.5	△15.1%	△8.2%
計	△24.6	20.1	△6.0%	3.9%

注) 前年同期のセグメント別業績については、当期より適用している「セグメント情報の開示に関する会計基準」に準拠して作り直しています。

工業機材事業

(単位：億円)

売上高	H21/9	H22/9	前年同期比
研削砥石	47	71	24
ダイヤ・CBN 工具	42	59	17
研磨布紙	26	33	8
関連商品	13	18	6
合計	128	183	55

セラミック・マテリアル事業

(単位：億円)

売上高	H21/9	H22/9	前年同期比
電子ペースト	37	48	11
セラミック部品	11	15	5
デンタル・石膏	20	19	△0
厚膜回路基板	12	13	1
蛍光表示管	28	31	3
共立セラミック原料	26	38	12
共立電子部材	24	36	12
合 計	157	200	43

エンジニアリング事業

(単位：億円)

売上高	H21/9	H22/9	前年同期比
乾燥・焼成炉	67	68	1
濾過装置	4	8	4
研削機械	6	10	3
スタティックミキサー等	4	4	1
合 計	82	91	9

食器事業

(単位：億円 未満切捨)

売上高	H21/9	H22/9	前年同期比
米州	10	10	0
欧亜	9	9	0
国内	28	23	△5
合計	46	42	△4

本日の内容

1. 平成23年3月期
第2四半期連結決算の概要

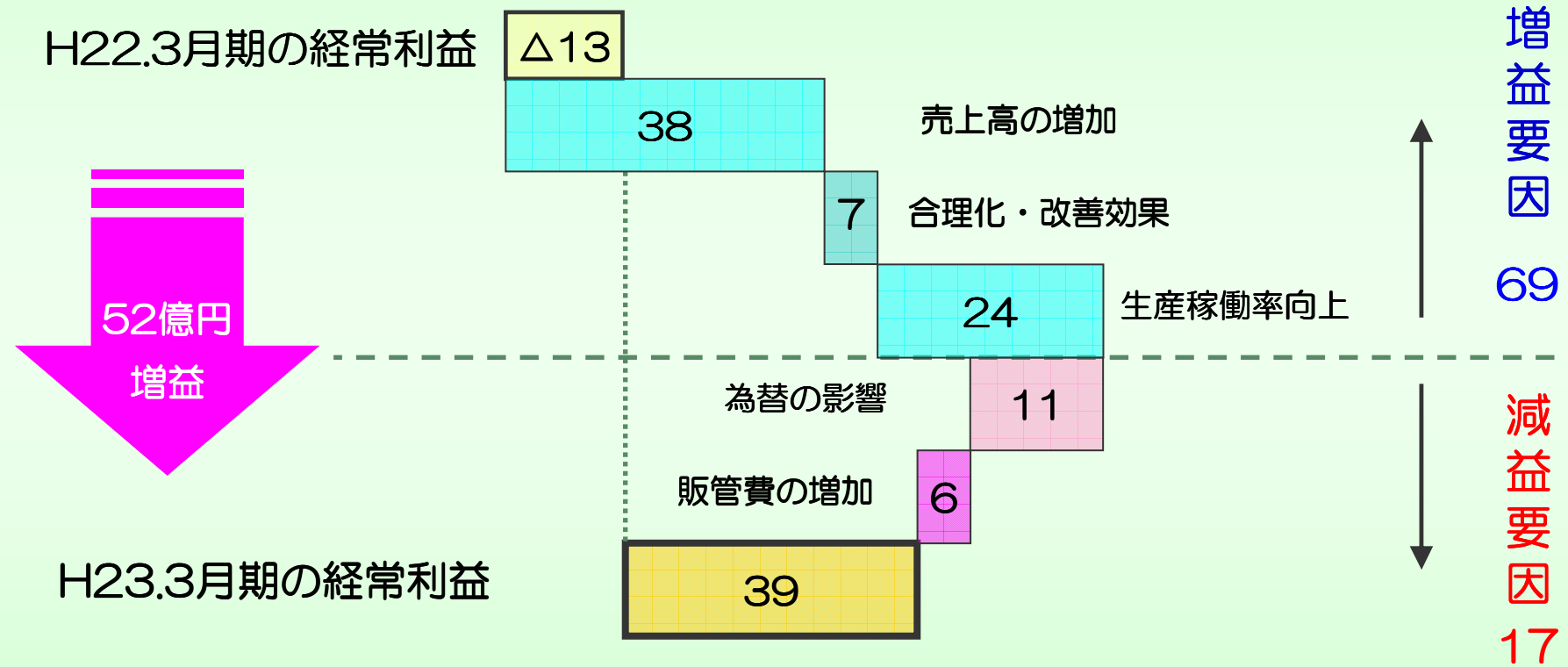
2. 平成23年3月期
連結業績予想と重点政策

平成23年3月期 連結業績予想

(単位：億円 未満切捨)

	H22/3			H23/3				
	上期	下期	通期	上期	下期	通期	通期増減	増減率
売上高	413	462	875	516	504	1,020	145	16.4%
営業利益	△24	8	△16	20	15	35	51	-
経常利益	△23	9	△13	22	17	39	52	-
特別損益	△9	△9	△19	△4	△4	△8	11	-
税前利益	△33	0	△33	17	14	31	64	-
当期利益	△36	△8	△45	9	6	15	60	-
US\$為替	94円			91円	80円	85円	9円円高	

連結経常利益（予想）の変動要因

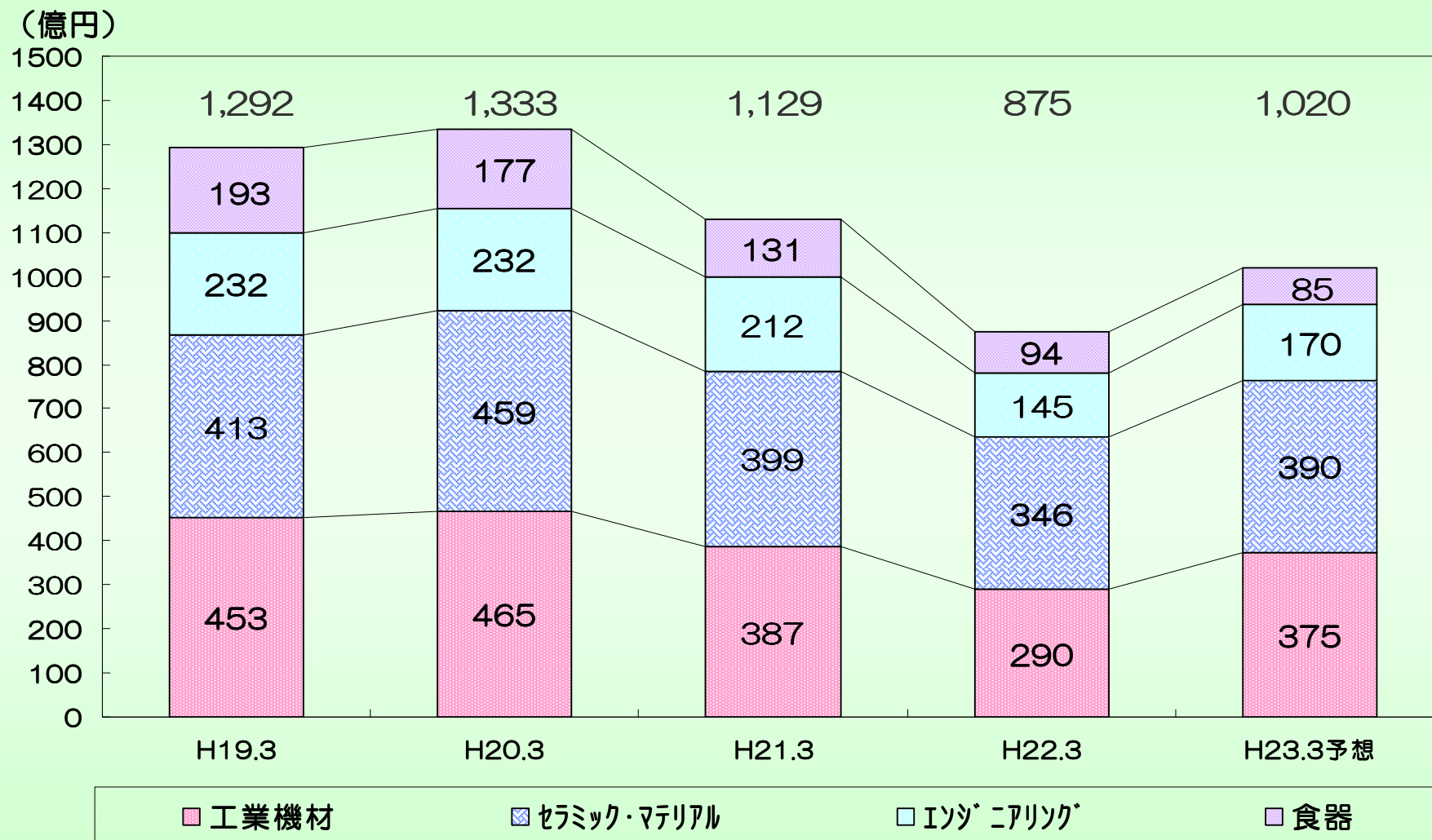


セグメント別業績予想 (前年度比較)

(単位：億円)

	H22/3		H23/3		増 減	
	売上高	営業利益	売上高	営業利益	売上高	営業利益
工業機材	290	△17.9	375	10	85	27.9
セラミック・マテリアル	346	14.1	390	31	44	16.9
インジニアリング	145	△3.9	170	1	25	4.9
食 器	94	△8.9	85	△7	△9	1.9
合 計	875	△16.7	1,020	35	145	51.7

セグメント別売上高推移



平成23年3月期の重点政策

1. 環境・エネルギー関連市場へ注力
2. 海外事業展開の推進
3. 経営体制のスリム化と
経営インフラの拡充

1. 環境・エネルギー関連市場へ注力

- ① 太陽電池用電極ペースト
- ② シリコン, サファイア切断用ダイヤモンドワイヤー
- ③ リチウムイオン電池製造用乾燥炉・焼成炉



2. 海外事業展開の推進

目的：製造コストの削減とアジア等
成長市場の開拓

対応：

①工業機材事業

中国ほかアジア地域での生産拠点構築

②セラミック事業

インドネシア工場の活用

3. 経営体制のスリム化と 経営インフラの整備拡充

目的：組織の効率化による全体最適化
と人財等経営資源の集中

対応：

- ・分社化体制から本社一元管理体制
への移行完了
- ・情報システムの整備の推進
- ・本社工場の移転後の有効活用検討

31

ご清聴有難うございました。

Noritake

本資料には、将来の業績に関する記述が含まれています。

こうした記述は将来の業績を保証するものではなく、リスクや不確実性を内包するものです。

将来の業績は、経営環境の変化などによって、計画と異なる可能性があることにご留意ください。