

【ご参考】 平成25年3月期決算短信 補足資料

1. 当期業績（連結）の概要

①当期決算のポイント

【業績】

売上高 902億円（前年同期比△11.7%）、営業利益 1億円（前年同期比△96.6%）
経常利益 11億円、当期純利益 16億円。
*売上高は減収。営業利益、経常利益はともに減益。

【連結の範囲】

連結会社 19社（1社増加、2社減少） 持分法適用会社 5社（1社増加）
* 連結会社の増加は、則武（上海）貿易有限公司の新規連結によるもの。
* 連結会社の減少は、Noritake Porcelana Mfg., Inc.の清算終了、東濃研磨㈱の株式一部売却に伴う連結除外によるもの。
* 持分法適用会社の増加は、東濃研磨㈱への持分法適用によるもの。

【為替の影響】

0.5円の円安（前期 79.6円→当期 80.1円）により、売上高 0.5億円、経常利益 3億円増加。

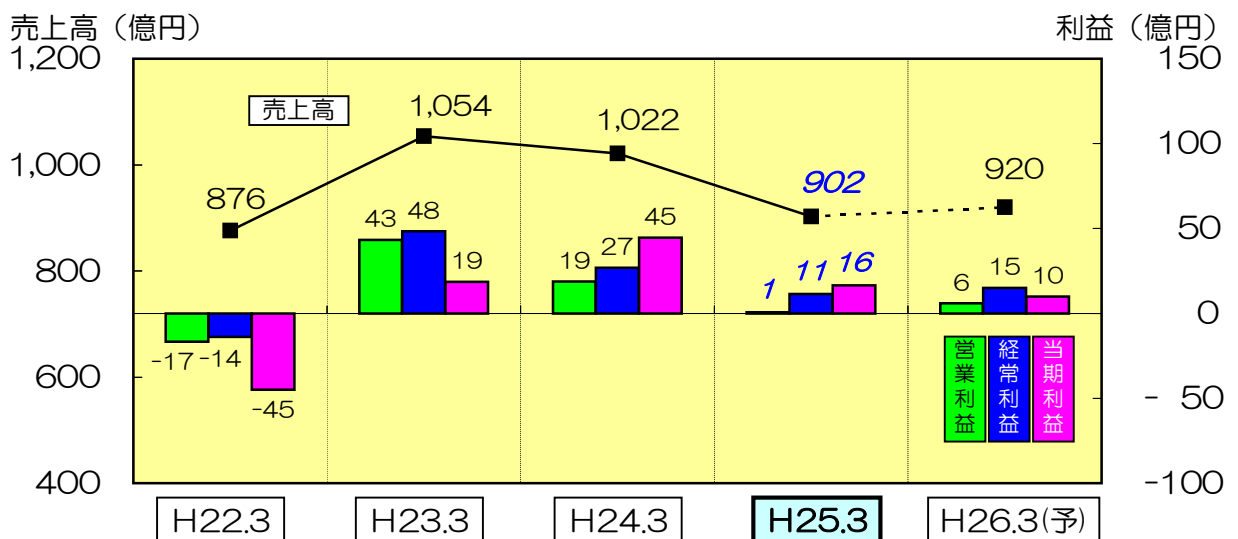
【期末配当金】

期末配当 4.0円/株（年間 8.0円/株）（前期年間 8.0円/株）

②期別業績推移

（単位：億円 四捨五入）

	H22.3		H23.3		H24.3		H25.3		H26.3 (予)	
	金額	前期比	金額	前期比	金額	前期比	金額	前期比	金額	前期比
売上高	876	△22.5%	1,054	+20.3%	1,022	△3.1%	902	△11.7%	920	+2.0%
営業利益	△17	-	43	-	19	△56.5%	1	△96.6%	6	+831.4%
経常利益	△14	-	48	-	27	△44.4%	11	△57.5%	15	+31.1%
特別損益	△20	-	△11	-	33	-	15	-	4	-
税前利益	△34	-	37	-	60	+61.2%	27	△54.9%	19	△29.5%
当期利益	△45	-	19	-	45	+140.4%	16	△63.2%	10	△39.2%
US\$為替	93.7円		87.3円		79.6円		80.1円		90.0円	



③人員数

(単位：人)

	前期 (H24.3)			当期 (H25.3)			
	正規	非正規	合計	正規	非正規	合計	前期比
単 独	1,900	625	2,525	1,910	605	2,515	△ 10
国内グループ	863	241	1,104	796	209	1,005	△ 99
海外グループ	1,260	241	1,501	1,298	213	1,511	10
合 計	4,023	1,107	5,130	4,004	1,027	5,031	△ 99

(注) 正規、非正規ともに期末人員数。非正規には、パート及び嘱託のほか、派遣社員も含まれている。


④設備投資

(単位：億円)

	前期 (H24.3)		当期 (H25.3)	
	設備投資	減価償却費	設備投資	減価償却費
工 業 機 材	15	14	32	15
セラミック・マテリアル	11	11	12	9
エソニックアリンク	3	2	6	2
食 器	3	4	3	3
管 理 部 門	15	4	30	5
合 計	48	35	83	34

(注) 当期における主な投資案件 本社工場移転 20億円、三好事業所インフラ整備 6億円
研究開発棟・事務棟新設 12億円、虎ノ門ビル 5億円
タイ石膏工場増設 5億円

⑤経常利益の増減要因

H24年3月期 経常利益 27億円		
	増加要因	15 億円
	合理化・改善の効果	2 億円
	販売費・一般管理費の減少	10 億円
	為替の影響	3 億円
	減少要因	31 億円
	売上高の減少	25 億円
原材料価格の上昇	3 億円	
工場移転費用	3 億円	
H25年3月期 経常利益 11億円		

⑥特別損益

・特別利益		40.5 億円
負ののれん発生益	(共立マテリアルの完全子会社化)	39.5 億円
〃	(子会社株式の追加取得： Noritake (Thailand) Co.,Ltd.・広島研磨工業)	1.0 億円
・特別損失		25.1 億円
固定資産処分損	(本社工場・北九州営業所移転ほか)	9.1 億円
固定資産減損損失	(本社工場・北九州営業所移転ほか)	13.7 億円
関係会社整理損		1.7 億円
投資有価証券評価損		0.3 億円
その他		0.3 億円

⑦セグメント別業績

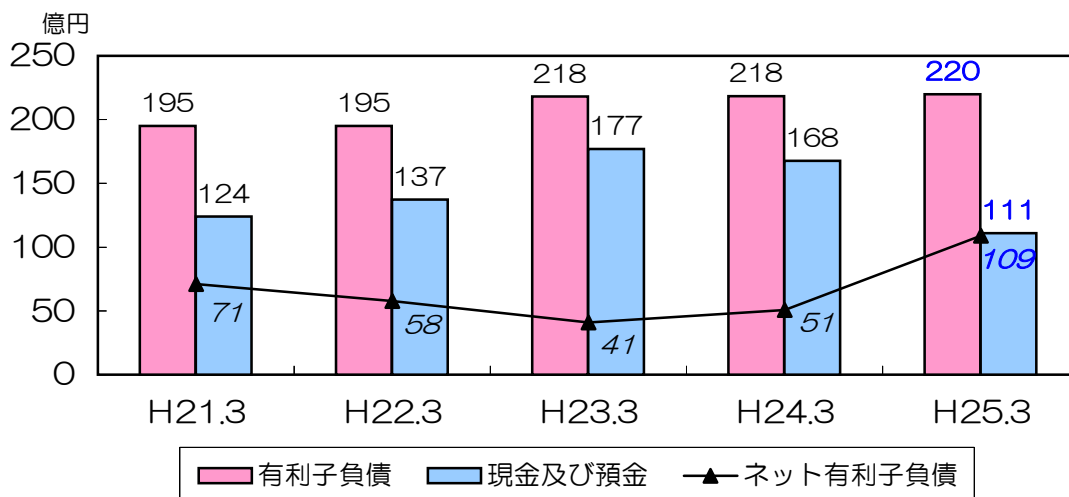
(単位：億円)

セグメント	前期 (H24.3)				当期 (H25.3)				
	売上高		営業利益		売上高			営業利益	
	金額	構成比	金額	利益率	金額	前期比	構成比	金額	利益率
工業機材	372	36	9.0	2.4%	354	△4.7%	39	△0.9	△0.2%
セラミック・マテリアル	355	35	19.1	5.4%	306	△13.8%	34	6.4	2.1%
エソニックアソシエーツ	215	21	△2.7	△1.2%	159	△25.8%	18	△0.4	△0.3%
食器	80	8	△6.7	△8.3%	83	+3.4%	9	△4.5	△5.4%
合計	1,022	100	18.8	1.8%	902	△11.7%	100	0.6	0.1%

⑧有利子負債

(単位：億円)

	H21.3	H22.3	H23.3	H24.3	H25.3
有利子負債	195	195	218	218	220
現金及び預金	124	137	177	168	111
ネット有利子負債	71	58	41	51	109



⑨配当金及び株価

		前々期 (H23.3)	前期 (H24.3)	当期 (H25.3)
当社	1株当たり配当金	中間期末	2.5 円	4.0 円
		期末	2.5 円	4.0 円
		年間計	5.0 円	8.0 円
	1株当たり当期純利益	13.16 円	31.99 円	11.02 円
	自己資本当期純利益率	3.2 %	7.6 %	2.6 %
	1株当たり純資産	411.29 円	434.14 円	441.05 円
	株価 (期末日)	354 円	251 円	230 円
日経平均株価 (期末日)		9,755.10 円	10,083.56 円	12,397.91 円

2. 来期業績予想（連結）の概要

①来期における重点施策

1) 価格競争力のある新技術・新商品を開発し、売上拡大を図る。

- ・ダイヤモンドワイヤーの高性能化をはじめとする差別化技術の確立と用途開発
- ・電子ペーストの材料技術による差別化商品の確立とシリコニア等の超微粒原材料の新商品の開発
- ・各種電池材料や樹脂フィルムの高熱処理設備の新用途開発と拡販
- ・高額食器の商品開発と上質日常食器シェールブランドの商品拡充と拡販

2) 海外生産拠点の整備を進め、海外市場の開拓と採算性の向上を図る。

- 中国 蘇州砥石工場の本格稼働
- 現地企業との合併による研磨布紙事業の拡大
- タイ CBN・ダイヤモンド工具工場の本格生産と拡販

3) 効果的で効率的な経営体制及びインフラの整備を推進する。

【設備投資金額】

設備投資	60億円	(H25年3月期実績 83億円)
減価償却費	42億円	(H25年3月期実績 34億円)
主要な設備投資案件：	海外生産拠点構築（タイ、インドネシア）20億円 本社工場の移転 10億円	

②業績予想

(単位：億円 四捨五入)

	H25年3月期			H26年3月期（予想）				
	上半期	下半期	通期	上半期	下半期	通期	通期増減	増減率
売上高	474	429	902	450	470	920	18	+2.0%
営業利益	7	△6	1	0	6	6	5	+831.4%
経常利益	12	△1	11	4	11	15	4	+31.1%
特別損益	17	△2	15	3	1	4	△11	-
税前利益	29	△2	27	7	12	19	△8	△29.5%
当期純利益	23	△7	16	2	8	10	△6	△39.2%
US\$為替	80.1円			90.0円			9.9円の円安	

③経常利益の増減要因（予想）

H25年3月期 経常利益 11億円



H26年3月期 経常利益 15億円

増加要因	8億円
売上高の増加	5億円
合理化・改善の効果	3億円
減少要因	4億円
原材料価格の上昇	3億円
工場移転費用	1億円

④セグメント別業績予想

(単位：億円)

セグメント	H25年3月期				H26年3月期（予想）				
	売上高		営業利益		売上高			営業利益	
	金額	構成比	金額	利益率	金額	前期比	構成比	金額	利益率
工業機材	354	39	△0.9	△0.2%	375	+5.8%	40	3.0	0.8%
セラミック・マテリアル	306	34	6.4	2.1%	300	△1.9%	33	9.0	3.0%
エレクトロニクス	159	18	△0.4	△0.3%	155	△2.7%	17	△3.0	△1.9%
食器	83	9	△4.5	△5.4%	90	+8.6%	10	△3.0	△3.3%
合計	902	100	0.6	0.1%	920	+2.0%	100	6.0	0.7%

以上