

## 【ご参考】平成26年3月期決算短信 補足資料

### 1. 当期業績（連結）の概要

#### ①当期決算のポイント

##### 【業績】

売上高 887億円（前年同期比△1.7%）、営業利益 8億円  
経常利益 19億円、当期純利益 13億円。  
\*売上高は減収。営業利益、経常利益ともに増益。

##### 【連結の範囲】

連結会社 19社（1社増加、1社減少） 持分法適用会社 5社（増減なし）  
\* 連結会社の増加は、Noritake SA (Thailand) Co., Ltd.の新規連結によるもの。  
\* 連結会社の減少は、Noritake (Thailand) Co., Ltd.の清算終了によるもの。

##### 【為替の影響】

17.9円の円安（前期 80.1円→当期 98.0円）により、売上高 31億円、経常利益 14億円増加。

##### 【特別損益】

特別利益 8.7億円：投資有価証券売却益 7.5億円、固定資産売却益 1.2億円。  
特別損失 3.2億円：固定資産処分損 2.2億円、特別退職金 0.4億円など。

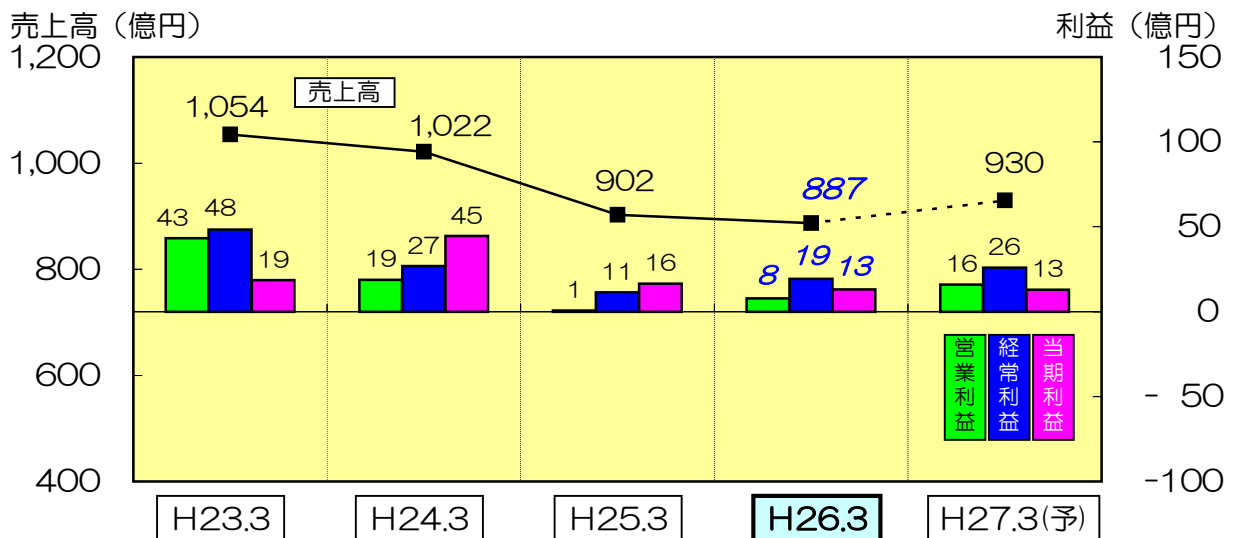
##### 【期末配当金】

期末配当 3.0円/株（年間 6.0円/株）（前期年間 8.0円/株）

#### ②期別業績推移

（単位：億円 四捨五入）

	H23.3		H24.3		H25.3		H26.3		H27.3 (予)	
	金額	前期比	金額	前期比	金額	前期比	金額	前期比	金額	前期比
売上高	1,054	+20.3%	1,022	△3.1%	902	△11.7%	887	△1.7%	930	+4.9%
営業利益	43	-	19	△56.5%	1	△96.6%	8	-	16	+104.0%
経常利益	48	-	27	△44.4%	11	△57.5%	19	68.7%	26	+34.7%
特別損益	△11	-	33	-	15	-	6	-	△3	-
税前提利益	37	-	60	+61.2%	27	△54.9%	25	△7.7%	23	△7.4%
当期利益	19	-	45	+140.4%	16	△63.2%	13	△20.1%	13	△1.0%
US\$為替	87.3円		79.6円		80.1円		98.0円		100.0円	



### ③人員数

(単位：人)

	前期 (H25.3)			当期 (H26.3)			
	正規	非正規	合計	正規	非正規	合計	前期比
単 独	1,910	605	2,515	1,907	541	2,448	△ 67
国内グループ	796	209	1,005	782	206	988	△ 17
海外グループ	1,298	213	1,511	1,397	300	1,697	186
合 計	4,004	1,027	5,031	4,086	1,047	5,133	102

(注) 正規、非正規ともに期末人員数。非正規には、パート及び嘱託のほか、派遣社員も含まれている。


### ④設備投資

(単位：億円)

	前期 (H25.3)		当期 (H26.3)	
	設備投資	減価償却費	設備投資	減価償却費
工 業 機 材	32	15	35	14
セラミック・マテリアル	12	9	6	7
エソニックアソシエーツ	6	2	1	1
食 器	3	3	2	2
管 理 部 門	30	5	9	5
合 計	83	34	53	29

(注) 当期における主な投資案件： 本社工場移転 22億円  
 砥石製造設備 13億円 (国内 8億円、海外 5億円)

### ⑤経常利益の増減要因

H25年3月期 経常利益	11億円	
		<b>増加要因</b> 20 億円
		合理化・改善の効果 3 億円
		減価償却費の減少 (製造費) 3 億円
		為替の影響 14 億円
		<b>減少要因</b> 12 億円
		売上高の減少 5 億円
	販売費・一般管理費の増加 4 億円	
	工場移転費用 3 億円	
H26年3月期 経常利益	19億円	

⑥セグメント別業績

(単位：億円)

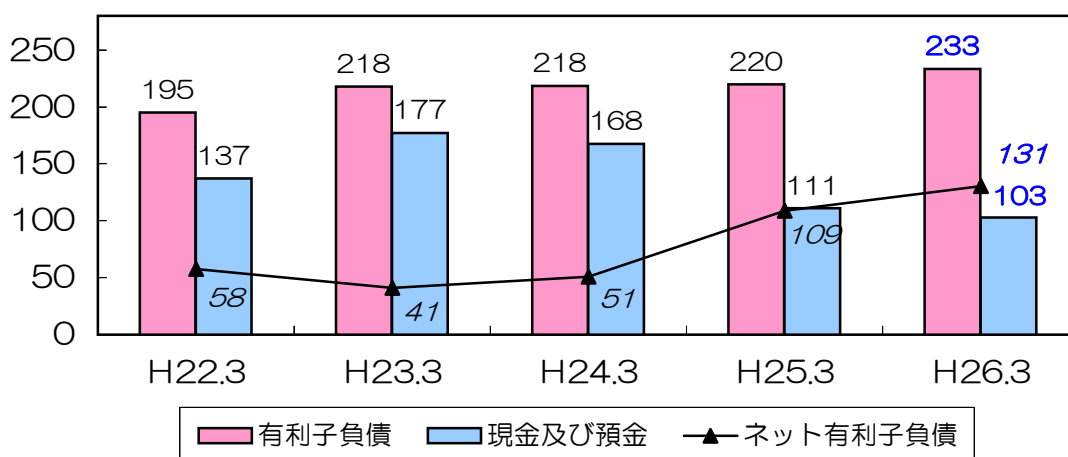
セグメント	前期 (H25.3)				当期 (H26.3)				
	売上高		営業利益		売上高			営業利益	
	金額	構成比	金額	利益率	金額	前期比	構成比	金額	利益率
工業機材	354	39	△0.9	△0.2%	367	+3.7%	41	8.3	2.3%
セラミック・マテリアル	306	34	6.4	2.1%	295	△3.5%	33	6.4	2.2%
エッセンス・ソリューション	159	18	△0.4	△0.3%	130	△18.6%	15	△4.0	△3.1%
食器	83	9	△4.5	△5.4%	95	+14.4%	11	△2.9	△3.0%
合計	902	100	0.6	0.1%	887	△1.7%	100	7.8	0.9%

⑦有利子負債

(単位：億円)

	H22.3	H23.3	H24.3	H25.3	H26.3
有利子負債	195	218	218	220	233
現金及び預金	137	177	168	111	103
ネット有利子負債	58	41	51	109	131

億円



⑧配当金及び株価

		前々期 (H24.3)	前期 (H25.3)	当期 (H26.3)	
当社	1株当たり配当金	中間期末	4.0 円	4.0 円	3.0 円
		期末	4.0 円	4.0 円	3.0 円
		年間計	8.0 円	8.0 円	6.0 円
	1株当たり当期純利益	31.99 円	11.02 円	8.91 円	
	自己資本当期純利益率	7.6 %	2.6 %	2.0 %	
	1株当たり純資産	434.14 円	441.05 円	477.64 円	
	株価 (期末日)	251 円	230 円	261 円	
日経平均株価 (期末日)		10,083.56 円	12,397.91 円	14,827.83 円	

## 2. 来期業績予想（連結）の概要

### ①来期における重点施策

#### 1) 価格競争力のある新技術・新商品を開発し、売上拡大を図る。

- ・自動車や電子関連分野での各種用途向け研削研磨工具の新商品開発
- ・電子ペースト等電子部材の差別化商品と燃料電池等新用途向けの新材料開発
- ・各種電池材料や自動車関連分野での乾燥炉、焼成炉の新商品開発
- ・高額食器と上質日常食器の商品開発

#### 2) 海外生産拠点の整備を進め、海外市場の開拓と採算性の向上を図る。

- ①海外生産拠点の整備と早期安定稼働
  - ・Noritake SA (Thailand) Co., Ltd. (タイ)、則武磨料磨具(蘇州)有限公司(中国)
- ②東アジア、アセアン諸国及び北米市場の開拓

#### 3) 効果的で効率的な経営体制及びインフラの整備を推進する。

- ・ものづくり活動と品質保証体制整備の強化・推進

#### 【設備投資金額】

設備投資	50億円	(H26年3月期実績 53億円)
減価償却費	31億円	(H26年3月期実績 29億円)

### ②業績予想

(単位：億円 四捨五入)

	H26年3月期			H27年3月期 (予想)				
	上半期	下半期	通期	上半期	下半期	通期	通期増減	増減率
売上高	419	468	887	450	480	930	43	+4.9%
営業利益	△5	13	8	4	12	16	8	+104.0%
経常利益	0	19	19	9	17	26	7	+34.7%
特別損益	7	△2	6	△1	△2	△3	△9	-
税前利益	7	17	25	8	15	23	△2	△7.4%
当期純利益	2	11	13	3	10	13	0	△1.0%
US\$為替	98.0円			100.0円			2.0円の円安	

### ③経常利益の増減要因 (予想)

H26年3月期 経常利益 19億円



H27年3月期 経常利益 26億円

**増加要因** 9億円  
 売上高の増加 7億円  
 合理化・改善の効果 2億円

**減少要因** 2億円  
 減価償却費の増加 2億円

### ④セグメント別業績予想

(単位：億円)

セグメント	H26年3月期				H27年3月期 (予想)				
	売上高		営業利益		売上高			営業利益	
	金額	構成比	金額	利益率	金額	前期比	構成比	金額	利益率
工業機材	367	41	8.3	2.3%	380	+3.4%	41	8	2.1%
セラミック・マテリアル	295	33	6.4	2.2%	315	+6.8%	34	10	3.2%
エレクトロニクス	130	15	△4.0	△3.1%	140	+8.0%	15	0	0.0%
食器	95	11	△2.9	△3.0%	95	+0.2%	10	△2	△2.1%
合計	887	100	7.8	0.9%	930	+4.9%	100	16	1.7%

以上