



# 株式会社ノリタケカンパニーリミテド 平成28年3月期 第2四半期決算説明会

## 説明者

代表取締役社長

小倉 忠

取締役常務執行役員(財務担当)

加藤 博

\*本資料には、将来の業績に関する記述が含まれています。

こうした記述は将来の業績を保証するものではなく、リスクや不確実性を内包するものです。

将来の業績は、経営環境の変化などによって、計画と異なる可能性があることにご留意ください。

1

# 本日の内容

1. 平成28年3月期  
第2四半期連結決算の概要
2. 平成28年3月期  
業績予想と重点施策

# 連結子会社

連結	23社	増減なし
持分法	4社	増減なし

# 連結決算の概要

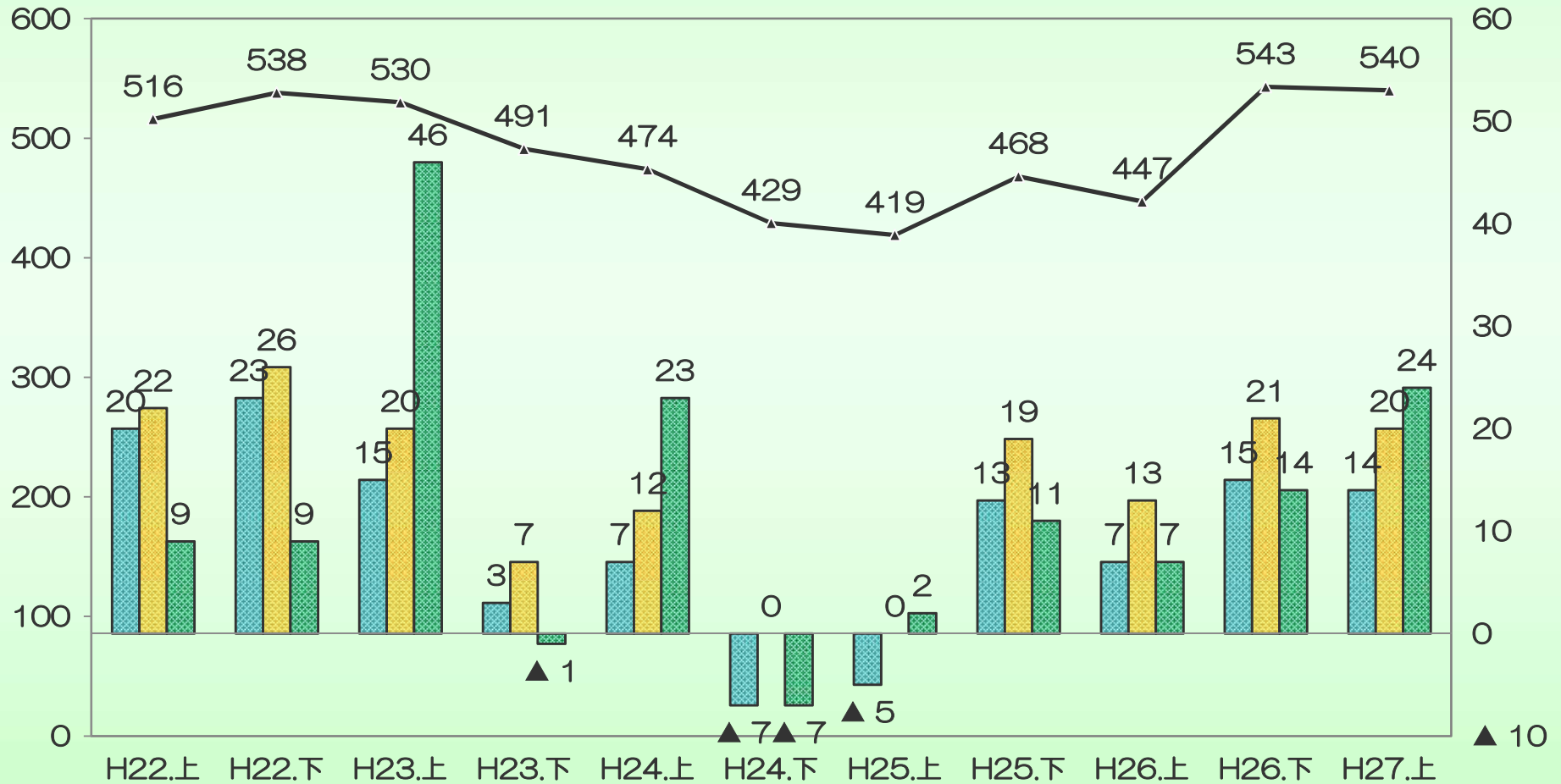
(単位：億円)

	H26/9	H27/9	対前年比
売上高	447	540	+20.8%
営業利益	7	14	+91.3%
経常利益	13	20	+58.0%
親会社株主に帰属 する四半期純利益	7	24	+250.2%
1株利益	4.76円	16.68円	
配当	3円	3円	

# 連結損益の推移

単位：億円

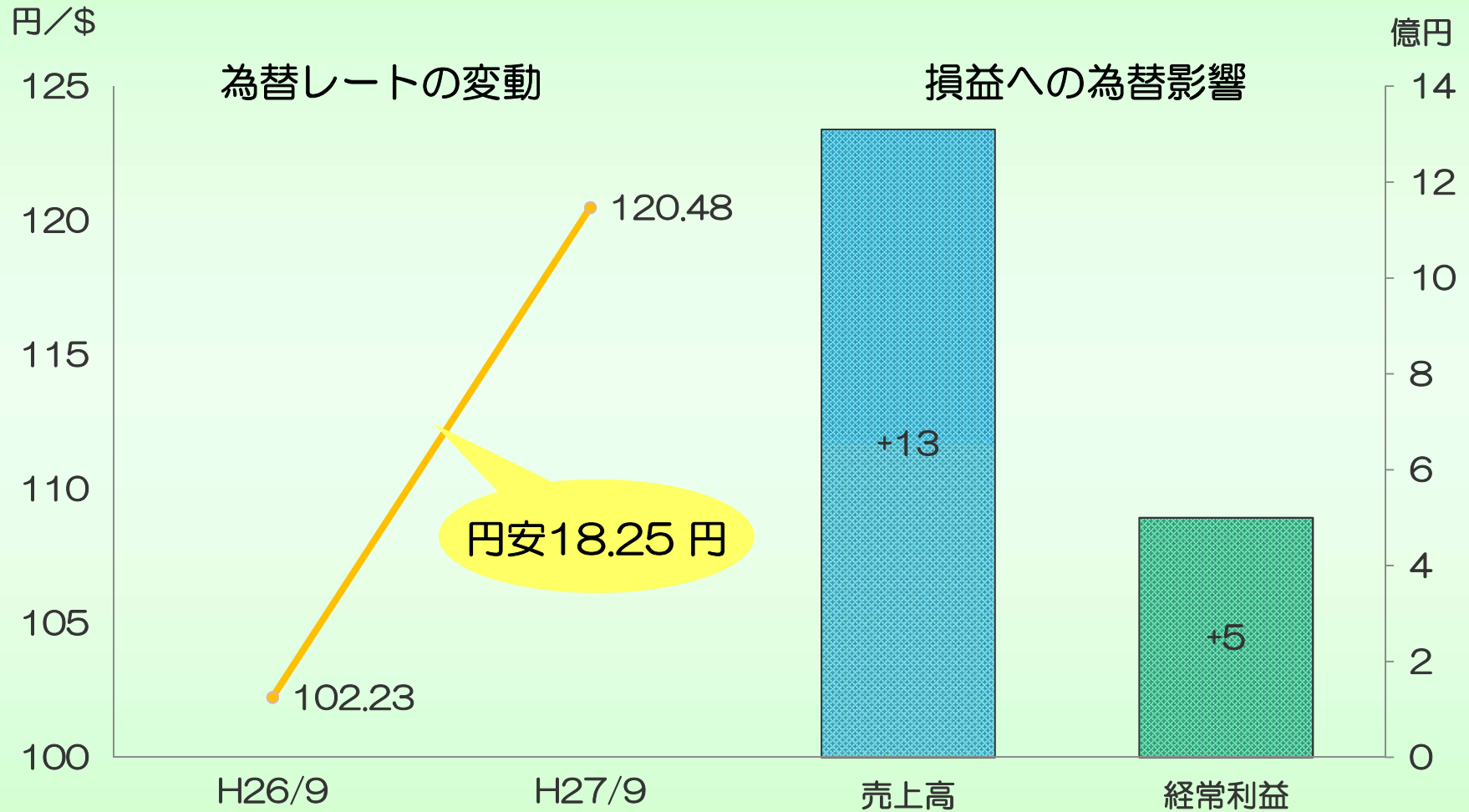
単位：億円



■ 営業利益(右軸)   
 ■ 経常利益(右軸)   
 ■ 四半期純利益(右軸)   
 ▲ 売上高

5

# 為替の影響



# 連結経常利益の変動要因

H26年9月期 経常利益 13億円



増加要因 12億円

売上高の増加 1億円

合理化改善の効果 1億円

粗利益率の改善 1億円

為替の影響 5億円

新規連結子会社の影響等 4億円

減少要因 5億円

販売費一般管理費の増加 3億円

工場勘定の悪化 2億円

H27年9月期 経常利益 20億円

# 特別損益

(特別利益)		<u>14.6億円</u>
内訳	固定資産売却益	14.4億円
	投資有価証券売却益	0.2億円
(特別損失)		<u>4.2億円</u>
内訳	固定資産処分損	1.2億円
	固定資産減損損失	3.0億円

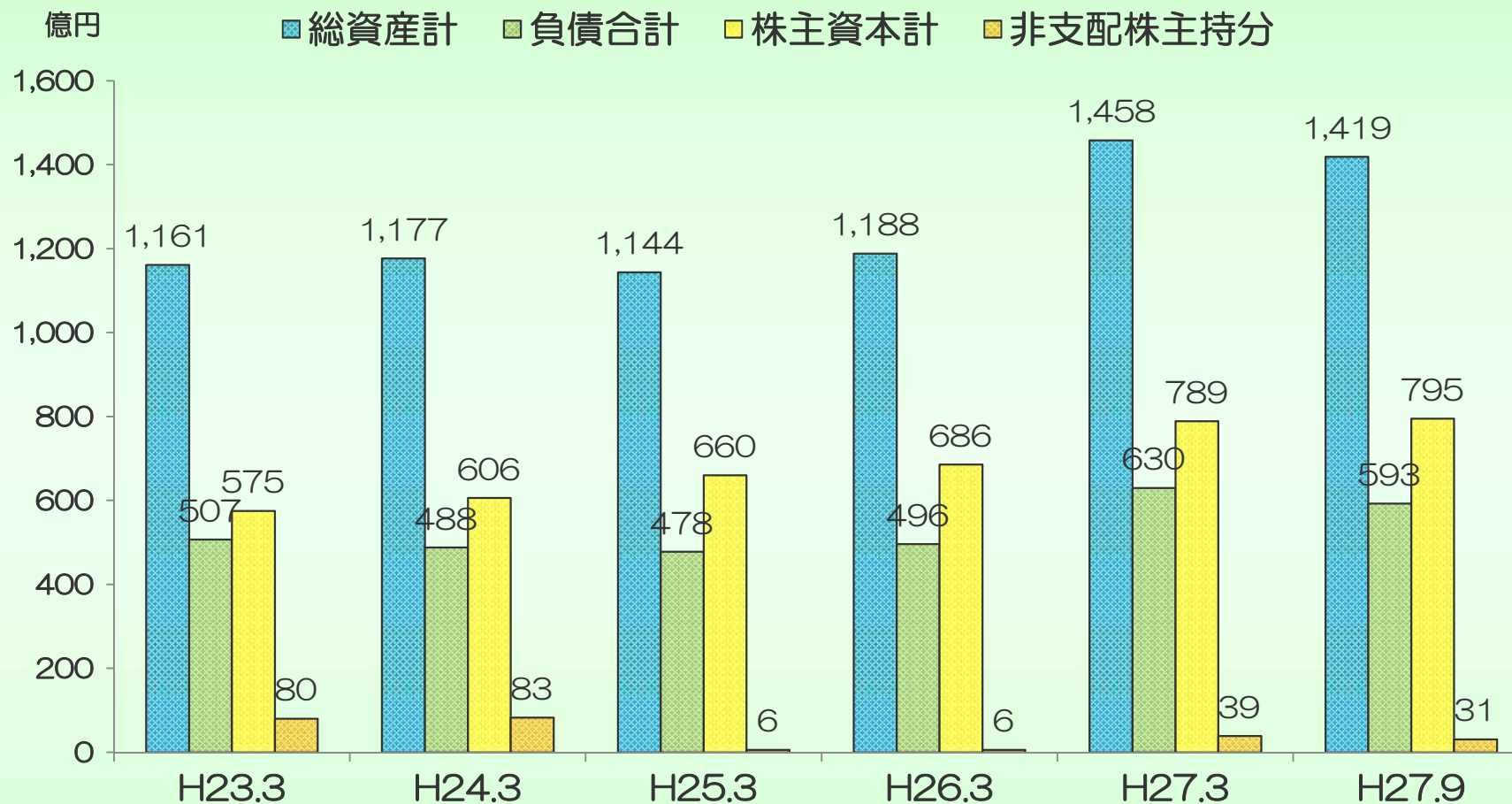


# 比較貸借対照表

(単位：億円)

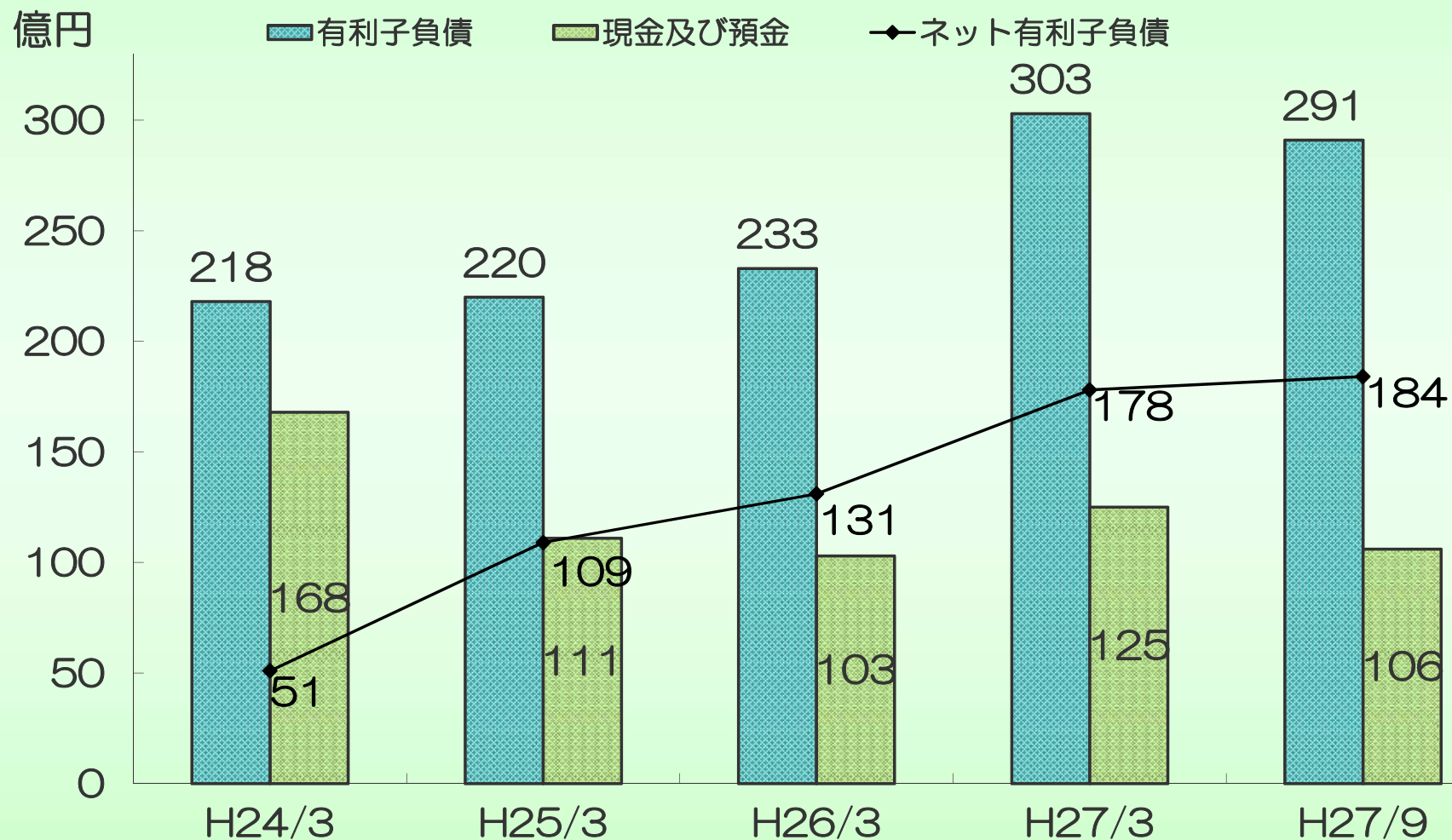
	H27/3	H27/9	増減
総資産	1,458	1,419	△39
流動資産	614	598	△16
固定資産	845	821	△24
負債	630	593	△37
純資産	828	826	△2
(内、非支配株主持分)	(39)	(31)	(△8)
一株当り純資産	550円	554円	+4円

# 貸借対照表残高の推移



	H23.3	H24.3	H25.3	H26.3	H27.3	H27.9
株主資本比率	49.5%	51.5%	57.7%	57.8%	54.1%	56.1%

# 有利子負債残高



# キャッシュフロー

(単位：億円)

	H26/9	H27/9	対前年比
営業活動によるCF	24	26	+3
(内、法人税等)	(△6)	(△5)	(+0)
投資活動によるCF	△22	△17	5
フリーキャッシュフロー	1	9	8
財務活動によるCF	3	△27	△30
(内、長短借入金純増減)	(8)	(△12)	(△20)
現金及び同等物残高	92	89	△2

12

# 連結従業員数

単位：人	H27/3	H27/9	対前年比
国内 正規従業員計	3,017	3,011	△6
海外 正規従業員計	2,072	2,054	△18
正規従業員-合計	5,089	5,065	△24
平均臨時雇用者数	798	829	+31

# セグメント別動向

## — 事業概況 —

### 工業機材

研削砥石      ダイヤ・CBN工具      研磨布紙

### セラミック・マテリアル

電子ペースト      厚膜回路基板      石膏・コア・担体  
蛍光表示管      セラミック原料      電子部材

### エンジニアリング

乾燥・焼成炉      濾過装置      超硬丸鋸切断機

### 食器

米州      欧亜      国内

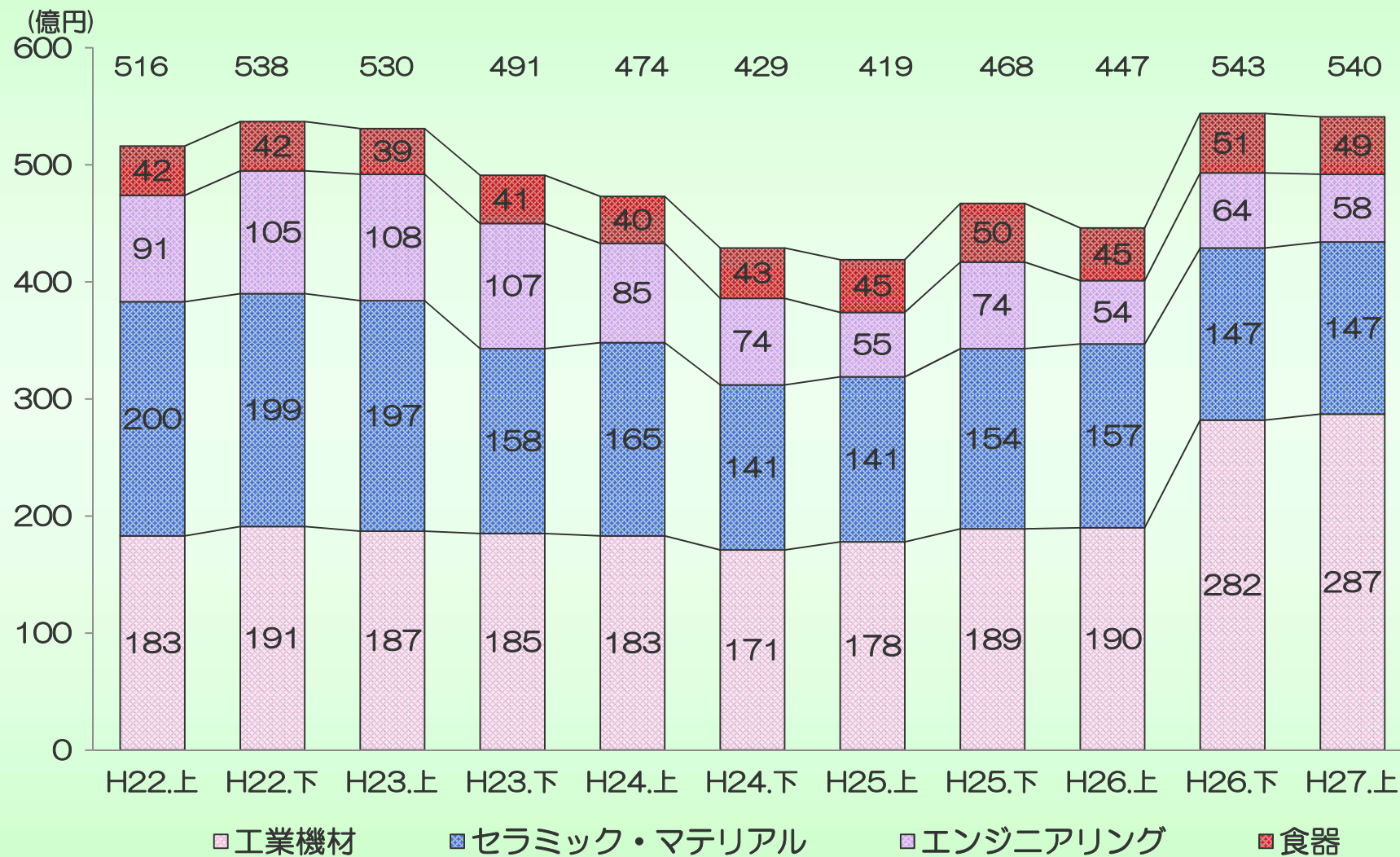
# セグメント別売上高（前年同期比較）

（単位：億円）

	H26/9	H27/9	前年同期比
工業機材	190	287	+50.6%
セラミック・マテリアル	157	147	△6.5%
エンジニアリング	54	58	+6.8%
食器	45	49	+7.4%
合計	447	540	+20.8%



# セグメント別売上高推移





# セグメント別営業利益

(単位：億円)

	営業利益		営業利益率	
	H26/9	H27/9	H26/9	H27/9
工業機材	3.0	7.2	1.6%	2.5%
セラミック・マテリアル	6.9	7.6	4.4%	5.2%
エンジニアリング	△0.5	1.4	△0.9%	2.4%
食器	△2.2	△2.5	△4.8%	△5.1%
合計	7.1	13.7	1.6%	2.5%

# 工業機材事業

(単位：億円)

売上高	H26/9	H27/9	対前年比
研削砥石	77	80	+3
日本レヂボン製品	-	89	+89
ダイヤ・CBN工具	61	66	+5
研磨布紙	34	34	0
関連商品	18	18	0
合計	190	287	96

# セラミック・マテリアル事業

(単位：億円)

売上高	H26/9	H27/9	対前年比
電子ペースト	41	28	△12
コア・担体	7	6	△1
石膏	12	14	+2
厚膜回路基板	16	12	△3
蛍光表示管	23	24	+2
共立セラミック原料	33	36	+2
共立電子部材	26	26	0
合 計	157	147	△10

19

# エンジニアリング事業

(単位：億円)

売上高	H26/9	H27/9	対前年比
乾燥・焼成炉	36	42	+6
濾過装置	7	7	△0
超硬丸鋸切断機	7	5	△2
スタティックミキサー	4	5	+0
合 計	54	58	+4

# 食器事業

(単位：億円)

売上高	H26/9	H27/9	対前年比
米州	15	15	+1
欧亜	11	12	+1
国内	20	21	+2
合計	45	49	+3

# 本日の内容

平成28年3月期

連結業績予想

及び重点施策

# 平成28年3月期 連結業績予想

(単位：億円)

	H27年3月期			H28年3月期				
	上期	下期	通期	上期	下期	通期	通期増減	増減率
売上高	447	543	990	540	560	1,100	+110	+11.1%
営業利益	7	15	22	14	14	28	+6	+27.3%
経常利益	13	21	34	20	18	38	+4	+11.8%
特別損益	△1	△2	△3	+10	△3	+7	+10	-
税前利益	12	19	31	30	15	45	+14	+45.2%
親会社株主に帰属する純利益	7	14	21	24	8	32	+11	+52.4%
US\$為替	106.46円			120.0円				

23

# セグメント別業績予想

(単位：億円)

工業機材	H27/3	H28/3 予想			
	実績	上期	下期	通期	増減
売上高	472	287	293	580	+108
営業利益	9	7	8	15	+6

自動車、重電、航空機、電子関連分野での各種用途向け研削研磨工具の新製品開発を推進する。

ダイヤ製品の生産技術力と商品開発力を強化する。

海外生産拠点の整備と海外市場の開拓を推進する。



# セグメント別業績予想

(単位：億円)

セラミック・マテリアル	H27/3	H28/3 予想			
	実績	上期	下期	通期	増減
売上高	304	147	138	285	△19
営業利益	15	8	4	12	△3

電子、自動車関連分野での差別化商品及び燃料電池等の新分野向け新製品の開発を推進する。

# セグメント別業績予想

(単位：億円)

エンジニアリング	H27/3	H28/3 予想			
	実績	上期	下期	通期	増減
売上高	118	58	77	135	17
営業利益	3	1	3	4	1

電池、電子、自動車関連分野での新商品・新市場の開発を推進する。

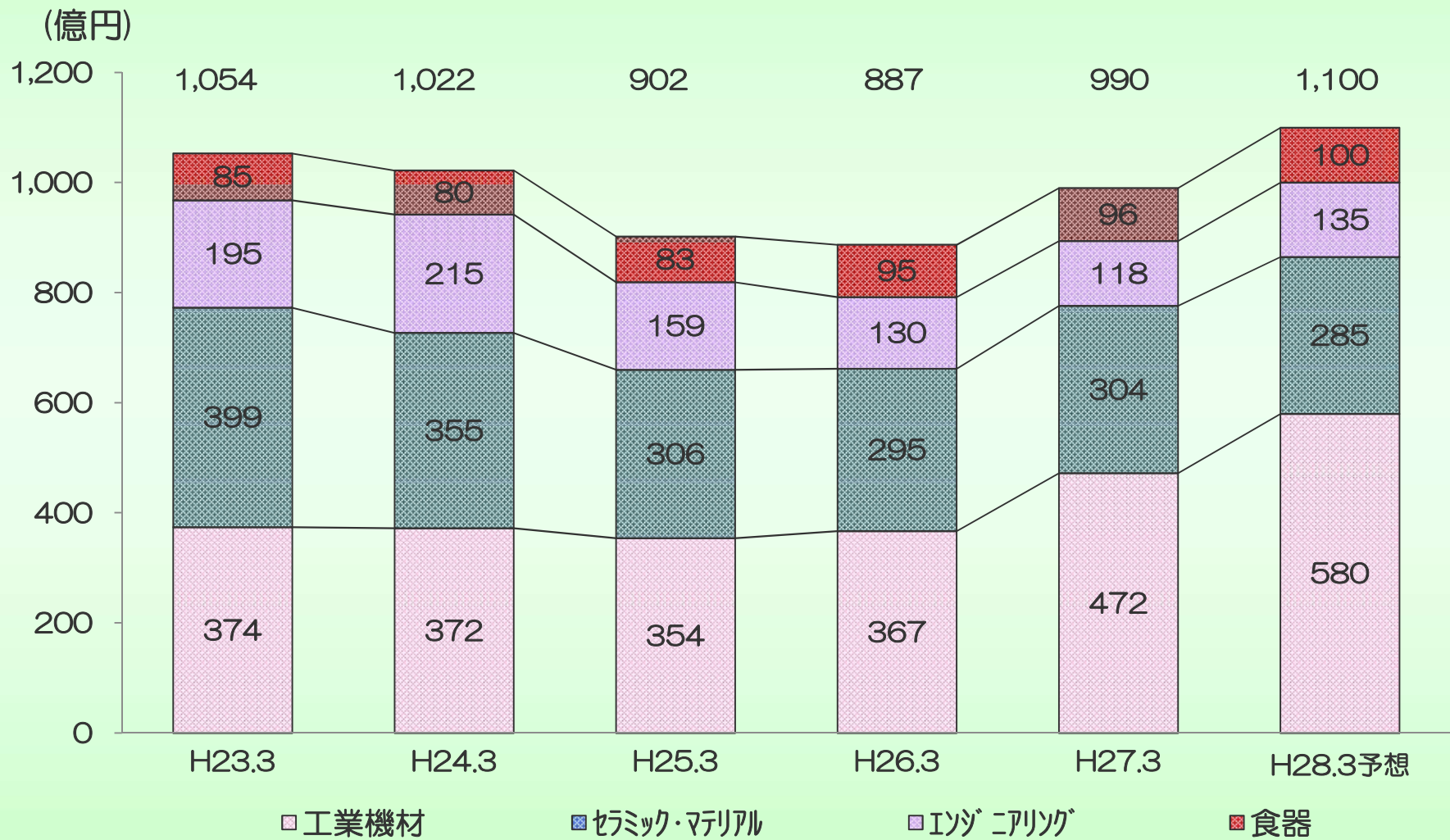
# セグメント別業績予想

(単位：億円)

食器	H27/3	H28/3 予想			
	実績	上期	下期	通期	増減
売上高	96	49	51	100	4
営業利益	△5	△3	△1	△4	1

高額食器の商品開発によるブランド発信と上質日常食器の商品開発を推進する。

# セグメント別売上高推移



# 第9次中期経営計画と今年度予算

(単位：億円)

	中期経営計画 28年3月期 計画値	本年度 予算	差額	達成率
売上高	1,080	1,100	+20	101.8%
営業利益	30	28	△2	93.3%
経常利益	38	38	0	100.0%
親会社株主に 帰属する純利益	50	32	△18	64.0%

# 当期の課題と対応策

## セグメント別の海外事業比率

金額ベース：%	海外販売			
	27年3月期 実績	27年9月期 実績	28年3月期 予想	中期計画値 28年3月期
工業機材	28	35	33	35
セラミック・マテリアル	46	46	46	50
インジニアリング	33	30	23	30
食器	56	58	57	52
合計	37	39	37	40

# 当期の課題と対応策

## セグメント別の海外事業比率

金額ベース：%	海外生産			
	27年3月期 実績	27年9月期 実績	28年3月期 予想	中期計画値 28年3月期
工業機材	9	16	15	16
セラミック・マテリアル	23	34	34	23
ITツギソリューション	13	12	13	22
食器	55	56	56	57
合計	17	23	23	24