

## 【ご参考】 平成27年3月期 第2四半期決算短信 補足資料

### 1. 当期業績（連結）の概要

#### ①当第2四半期決算のポイント

##### 【業績】

売上高 447億円（前年同期比+6.6%）、営業利益 7億円、  
経常利益 13億円、第2四半期純利益 7億円。  
\* 売上高は増収。営業利益は黒字転換、経常利益も良化。

##### 【連結の範囲】

連結会社 20社（1社増加） 持分法適用会社 5社（増減なし）  
\* 連結会社の増加は、則武磨料磨具（蘇州）有限公司の新規連結によるもの。

##### 【為替の影響】

6.3円の円安（前期 95.9円→当期 102.2円）により、売上高4億円、経常利益2億円増加。

##### 【中間配当金】

中間配当3.0円/株（前期中間3.0円/株、前期末3.0円/株）

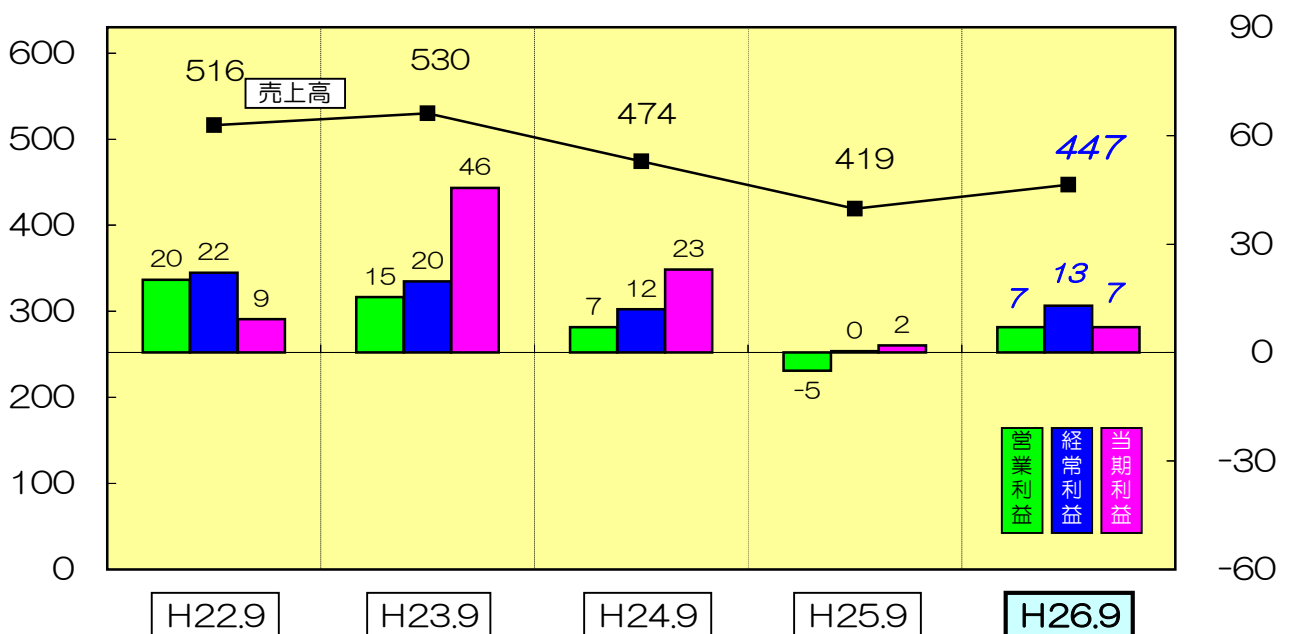
#### ②期別業績推移

（単位：億円 四捨五入）

	H22.9		H23.9		H24.9		H25.9		H26.9	
	金額	前期比	金額	前期比	金額	前期比	金額	前期比	金額	前期比
売上高	516	+24.9%	530	+2.7%	474	△10.6%	419	△11.5%	447	+6.6%
営業利益	20	-	15	△23.4%	7	△53.5%	△5	-	7	-
経常利益	22	-	20	△10.7%	12	△39.5%	0	△96.2%	13	-
特別損益	△4	-	36	-	17	-	7	-	△1	-
税前利益	18	-	56	+211.3%	29	△47.8%	7	△74.2%	12	+59.1%
当期利益	9	-	46	+394.7%	23	△48.7%	2	△90.5%	7	+208.5%
US\$為替	91.0円		81.8円		79.8円		95.9円		102.2円	

売上高（億円）

利益（億円）



### ③人員数

(単位：人)

	前期末 (H26.3)			当第2四半期末 (H26.9)			
	正規	非正規	合計	正規	非正規	合計	前期比
単 独	1,907	541	2,448	1,891	511	2,402	△ 46
国内グループ	782	206	988	790	206	996	8
海外グループ	1,397	300	1,697	1,432	308	1,740	43
合 計	4,086	1,047	5,133	4,113	1,025	5,138	5

(注) 正規、非正規ともに期末人員数。非正規にはシニア、パート、嘱託のほか派遣社員も含まれている。


### ④設備投資

(単位：億円)

	前年同期 (H25.9)		当第2四半期 (H26.9)	
	設備投資	減価償却費	設備投資	減価償却費
工 業 機 材	17	7	6	8
セラミック・マテリアル	3	3	4	4
エソニックアソシエーツ	1	1	1	1
食 器	1	1	2	1
管 理 部 門	3	2	6	2
合 計	25	14	19	16

(注) 当期における主な実施案件： 本社厚生棟 4億円  
砥石製造設備 4億円

### ⑤経常利益の増減要因

H25年9月期 経常利益 0.4億円		
	<b>増加要因</b> 17 億円	
	売上高の増加	7 億円
	合理化・改善の効果	1 億円
	粗利益の改善	6 億円
	為替の影響	2 億円
	その他	1 億円
	<b>減少要因</b> 5 億円	
	減価償却費の増加	2 億円
	販売費・一般管理費の増加 (数理計算差異の償却)	3 億円
	H26年9月期 経常利益 13億円	

### ⑥セグメント別業績

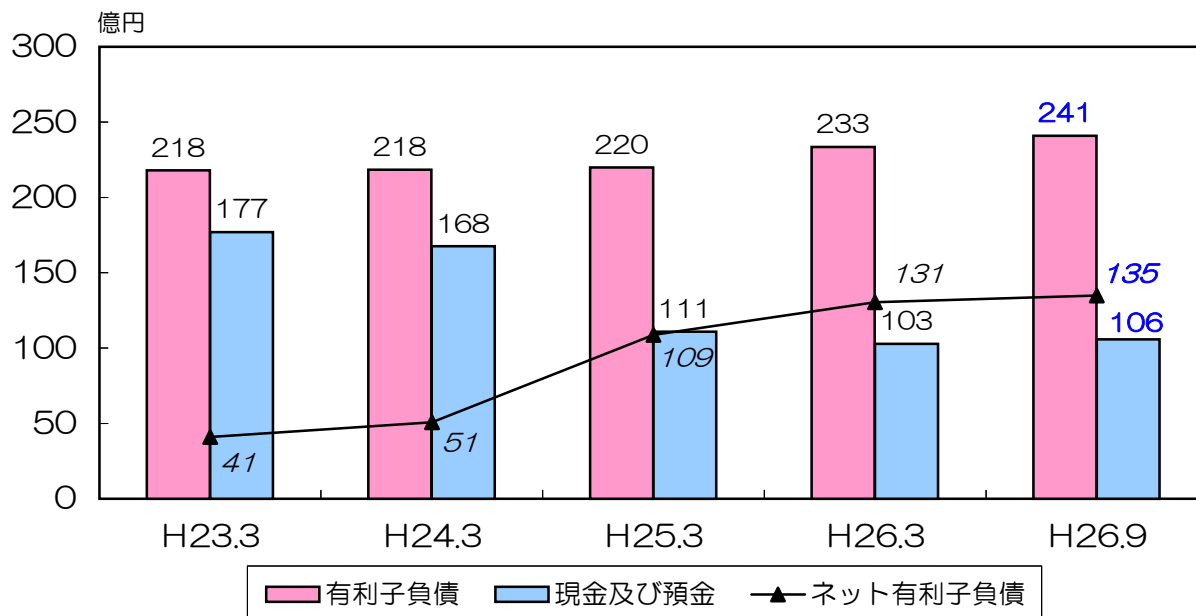
(単位：億円)

セグメント	前年同期 (H25.9)				当第2四半期 (H26.9)				
	売上高		営業利益		売上高			営業利益	
	金額	前期比	金額	利益率	金額	前期比	構成比(%)	金額	利益率
工 業 機 材	178	△2.9%	1.6	0.9%	190	+6.9%	43	3.0	1.6%
セラミック・マテリアル	141	△14.8%	1.0	0.7%	157	+11.8%	35	6.9	4.4%
エソニックアソシエーツ	55	△35.1%	△ 4.8	△8.6%	54	△2.6%	12	△ 0.5	△0.9%
食 器	45	+13.2%	△ 2.6	△5.8%	45	+0.7%	10	△ 2.2	△4.8%
合 計	419	△11.5%	△ 4.8	△1.1%	447	+6.6%	100	7.1	1.6%

⑦有利子負債

(単位：億円)

	H23.3	H24.3	H25.3	H26.3	H26.9
有利子負債	218	218	220	233	241
現金及び預金	177	168	111	103	106
ネット有利子負債	41	51	109	131	135



## 2. 業績予想（連結）の概要

### ①重点施策

#### 1) 価格競争力のある新技術・新商品を開発し、売上拡大を図る。

- ・自動車や電子関連分野での各種用途向け研削研磨工具の新商品開発
- ・電子ペースト等電子部材の差別化商品と燃料電池等新用途向けの新材料開発
- ・各種電池材料や自動車関連分野での乾燥炉、焼成炉の新商品開発
- ・高額食器と上質日常食器の商品開発

#### 2) 海外生産拠点の整備を進め、海外市場の開拓と採算性の向上を図る。

- ①海外生産拠点の整備と早期安定稼働
  - ・Noritake SA (Thailand) Co., Ltd. (タイ)、則武磨料磨具(蘇州)有限公司(中国)
- ②東アジア、アセアン諸国及び北米市場の開拓

#### 3) 効果的で効率的な経営体制及びインフラの整備を推進する。

- ・ものづくり活動と品質保証体制整備の強化・推進

#### 【設備投資金額】

設備投資 50億円 (H26年3月期実績 53億円)

減価償却費 33億円 (H26年3月期実績 29億円)

### ②業績予想

(単位：億円 四捨五入)

	H26年3月期			H27年3月期 (予想)				
	上半期	下半期	通期	上半期	下半期	通期	通期増減	増減率
売上高	419	468	887	447	483	930	43	+4.9%
営業利益	△5	13	8	7	10	17	9	+116.7%
経常利益	0	19	19	13	14	27	8	+39.9%
特別損益	7	△2	6	△1	△3	△4	△10	-
税前提利益	7	17	25	12	11	23	△2	△11.5%
当期純利益	2	11	13	7	7	14	1	+6.6%
US\$為替	98円			102円	100円	101円	3円の円安	

### ③経常利益の増減要因 (予想)

H26年3月期 経常利益 19億円



H27年3月期 経常利益 27億円

**増加要因** 18 億円

売上高の増加 8 億円  
 合理化・改善の効果 2 億円  
 粗利益の改善 6 億円  
 為替の影響 2 億円

**減少要因** 10 億円

減価償却費の増加 4 億円  
 販売費・一般管理費の増加 6 億円  
 (数理計算差異の償却)

### ④セグメント別業績予想

(単位：億円)

セグメント	H26年3月期				H27年3月期 (予想)				
	売上高		営業利益		売上高			営業利益	
	金額	前期比	金額	利益率	金額	前期比	構成比(%)	金額	利益率
工業機材	367	+3.7%	8.3	2.3%	390	+6.2%	42	9	2.3%
セラミック・マテリアル	295	△3.5%	6.4	2.2%	310	+5.1%	33	11	3.5%
エレクトロニクス	130	△18.6%	△4.0	△3.1%	135	+4.2%	15	0	0.0%
食器	95	+14.4%	△2.9	△3.0%	95	+0.2%	10	△3	△3.2%
合計	887	△1.7%	7.8	0.9%	930	+4.9%	100	17	1.8%

以上