

【ご参考】平成26年3月期 第2四半期決算短信 補足資料

1. 当期業績（連結）の概要

①当第2四半期決算のポイント

【業績】

売上高 419億円（前年同期比△11.5%）、営業損失 5億円、
経常利益 0.4億円、第2四半期純利益 2億円。
* 売上高は減収。営業、経常損益ともに悪化。

【連結の範囲】

連結会社 20社（1社増加） 持分法適用会社 5社（増減なし）
* 連結会社の増加は、Noritake SA (Thailand) Co., Ltd.の新規連結によるもの。

【為替の影響】

16.1円の円安（前期 79.8円→当期 95.9円）により、売上高15億円、経常利益10億円増加。

【特別損益】

特別利益 7.7億円：投資有価証券売却益 7.5億円、固定資産売却益0.2億円。
特別損失 0.6億円：固定資産処分損 0.2億円、特別退職金0.3億円など。

【中間配当金】

中間配当3.0円/株（前期中間4.0円/株、前期期末4.0円/株）

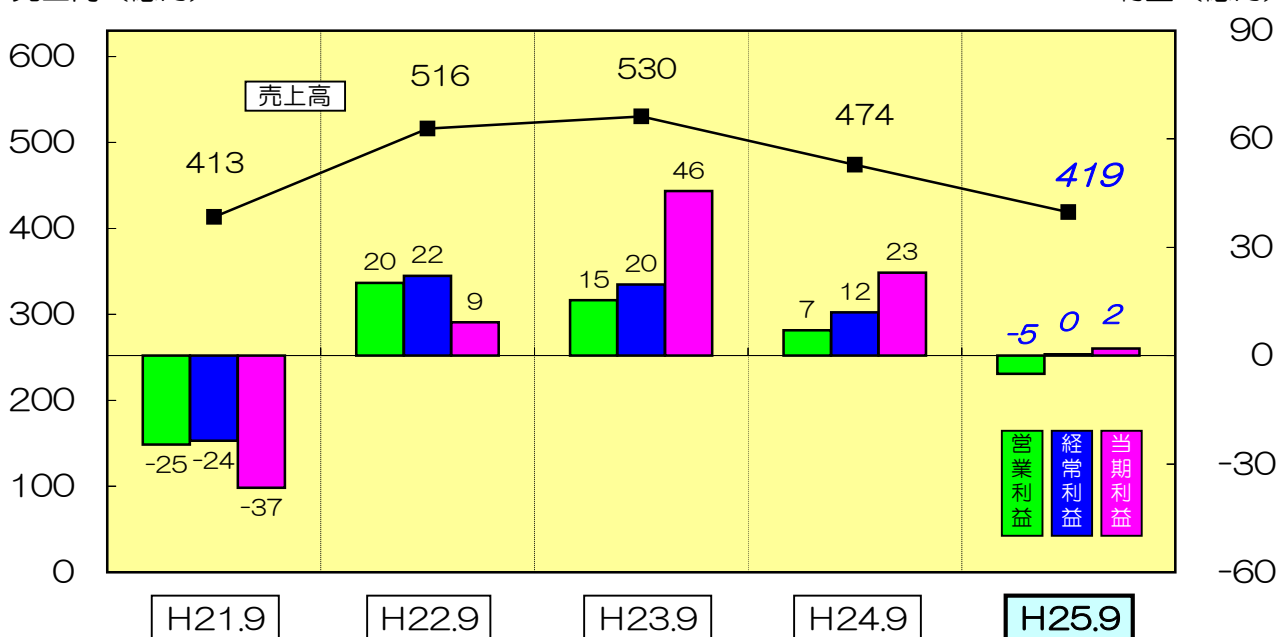
②期別業績推移

（単位：億円 四捨五入）

	H21.9		H22.9		H23.9		H24.9		H25.9	
	金額	前期比	金額	前期比	金額	前期比	金額	前期比	金額	前期比
売上高	413	△38.2%	516	+24.9%	530	+2.7%	474	△10.6%	419	△11.5%
営業利益	△25	-	20	-	15	△23.4%	7	△53.5%	△5	-
経常利益	△24	-	22	-	20	△10.7%	12	△39.5%	0	△96.2%
特別損益	△10	-	△4	-	36	-	17	-	7	-
税前提利益	△33	-	18	-	56	+211.3%	29	△47.8%	7	△74.2%
当期利益	△37	-	9	-	46	+394.7%	23	△48.7%	2	△90.5%
US\$為替	96.0円		91.0円		81.8円		79.8円		95.9円	

売上高（億円）

利益（億円）



③人員数

(単位：人)

	前期末 (H25.3)			当第2四半期末 (H25.9)			
	正規	非正規	合計	正規	非正規	合計	前期比
単 独	1,910	605	2,515	1,933	579	2,512	△ 3
国内グループ	796	209	1,005	807	193	1,000	△ 5
海外グループ	1,298	213	1,511	1,362	304	1,666	155
合 計	4,004	1,027	5,031	4,102	1,076	5,178	147

(注) 正規、非正規ともに期末人員数。非正規には、パート及び嘱託のほか、派遣社員も含まれている。


④設備投資

(単位：億円)

	前年同期 (H24.9)		当第2四半期 (H25.9)	
	設備投資	減価償却費	設備投資	減価償却費
工 業 機 材	17	7	17	7
セラミック・マテリアル	7	5	3	3
エソニックアソシエーツ	1	1	1	1
食 器	1	1	1	1
管 理 部 門	13	2	3	2
合 計	39	16	25	14

(注) 当期における主な実施案件： 本社工場移転 10億円
 砥石製造設備 7億円 (国内 6億円、海外 2億円)

⑤経常利益の増減要因

H24年9月期 経常利益 12億円			
	増加要因		12 億円
	合理化・改善の効果		1 億円
	一般管理費・販売費の減少		1 億円
	為替の影響		10 億円
	減少要因		23 億円
売上高の減少		12 億円	
稼働率の低下		9 億円	
工場移転費用		2 億円	
H25年9月期 経常利益 0.4億円			

⑥セグメント別業績

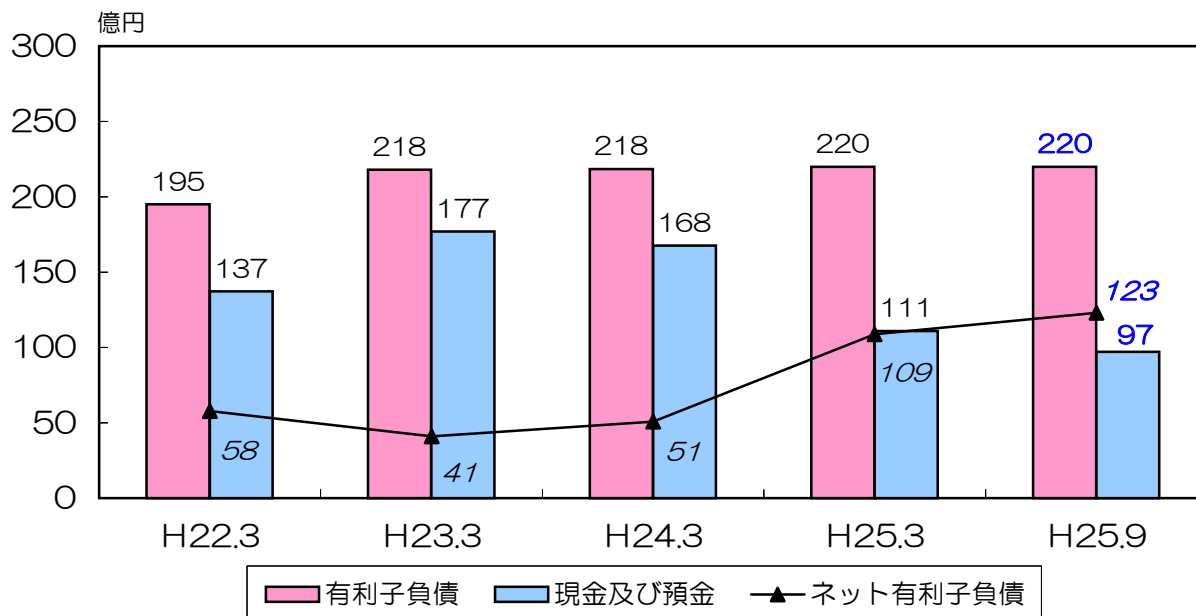
(単位：億円)

セグメント	前年同期 (H24.9)				当第2四半期 (H25.9)					
	売上高		営業利益		売上高			営業利益		
	金額	構成比(%)	金額	利益率	金額	前期比	構成比(%)	金額	利益率	
工 業 機 材	183	39	2.6	1.4%	178	△2.9%	42	1.6	0.9%	
セラミック・マテリアル	165	35	5.0	3.0%	141	△14.8%	34	1.0	0.7%	
エソニックアソシエーツ	85	18	2.1	2.4%	55	△35.1%	13	△ 4.8	△8.6%	
食 器	40	8	△ 2.5	△6.3%	45	+13.2%	11	△ 2.6	△5.8%	
合 計	474	100	7.2	1.5%	419	△11.5%	100	△ 4.8	△1.1%	

⑦有利子負債

(単位：億円)

	H22.3	H23.3	H24.3	H25.3	H25.9
有利子負債	195	218	218	220	220
現金及び預金	137	177	168	111	97
ネット有利子負債	58	41	51	109	123



2. 業績予想（連結）の概要

①重点施策

1) 価格競争力のある新技術・新商品を開発し、売上拡大を図る。

- ・ダイヤモンドワイヤーの高性能化をはじめとする差別化技術の確立と用途開発
- ・電子ペーストの材料技術による差別化商品の確立とジルコニア等の超微粒原材料の新商品の開発
- ・各種電池材料や樹脂フィルムの高熱処理設備の新用途開発と拡販
- ・高額食器の商品開発と上質日常食器シェールブランドの商品拡充と拡販

2) 海外生産拠点の整備を進め、海外市場の開拓と採算性の向上を図る。

①海外生産拠点の整備と早期安定稼働

- ・ Noritake SA (Thailand) Co., Ltd. (タイ)、Noritake Abrasives (Suzhou) Co., Ltd. (中国)

②東アジア、アセアン諸国及び北米市場の開拓

3) 効果的で効率的な経営体制及びインフラの整備を推進する。

- ・ものづくり強化活動の推進

設備投資 53億円 (H25年3月期実績 83億円)

減価償却費 30億円 (H25年3月期実績 34億円)

②業績予想

(単位：億円 四捨五入)

	H25年3月期			H26年3月期 (予想)				
	上半期	下半期	通期	上半期	下半期	通期	通期増減	増減率
売上高	474	429	902	419	471	890	△12	△1.4%
営業利益	7	△6	1	△5	9	4	3	+520.9%
経常利益	12	△1	11	0	13	13	2	+13.6%
特別損益	17	△2	15	7	△2	5	△10	-
税前利益	29	△2	27	7	11	18	△9	△33.2%
当期純利益	23	△7	16	2	6	8	△8	△51.3%
US\$為替	80.1円			95.0円			14.9円の円安	

③経常利益の増減要因 (予想)

H25年3月期 経常利益 11億円



H26年3月期 経常利益 13億円

増加要因 19億円

- 合理化・改善の効果 2億円
- 一般管理費・販売費の減少 2億円
- 為替の影響 15億円

減少要因 17億円

- 売上高の減少 4億円
- 稼働率の低下 10億円
- 工場移転費用 3億円

④セグメント別業績予想

(単位：億円)

セグメント	H25年3月期				H26年3月期 (予想)				
	売上高		営業利益		売上高			営業利益	
	金額	構成比(%)	金額	利益率	金額	前期比	構成比(%)	金額	利益率
工業機材	354	39	△0.9	△0.2%	370	+4.4%	41	6.0	1.8%
セラミック・マテリアル	306	34	6.4	2.1%	290	△5.2%	33	8.0	2.7%
イソシアリソク	159	18	△0.4	△0.3%	140	△12.1%	16	△6.0	△4.3%
食器	83	9	△4.5	△5.4%	90	+8.6%	10	△4.0	△4.6%
合計	902	100	0.6	0.1%	890	△1.4%	100	4.0	0.5%

以上